

BẢN TIN NHÀ ĐẦU TƯ

Quý 3/2022



AN PHAT
HOLDINGS

TÓM TẮT KẾT QUẢ KINH DOANH 9 THÁNG ĐẦU NĂM 2022

- **CTCP Tập đoàn An Phát Holdings (HSX: APH):** 9 tháng đầu năm 2022, Tập đoàn An Phát Holdings đạt doanh thu 13,326 tỷ đồng và lợi nhuận sau thuế (LNST) đạt 219 tỷ đồng, tăng trưởng lần lượt 30% và 22% so với cùng kỳ 2021. Doanh thu tăng trưởng chủ yếu do giá hạt nhựa tăng trong nửa đầu năm 2022 so với cùng kỳ 2021 dẫn đến doanh thu các mảng sản xuất sản phẩm nhựa và thương mại hạt nhựa tăng. Lợi nhuận gộp hợp nhất đạt 1,367 tỷ đồng, tăng trưởng 14% so với 9T/2021, đóng góp chủ yếu bởi mảng sản xuất bao bì và công nghiệp hỗ trợ. Biên lợi nhuận gộp đạt 10.3%, giảm so với mức 11.7% cùng kỳ 2021 do mảng thương mại hạt nhựa kém hiệu quả trong quý 3/2022. Biên gộp mảng sản xuất các sản phẩm nhựa đạt 19.2%, tăng so với mức 17.1% trong 9T/2021. Lợi nhuận trước thuế, lãi vay và khấu hao (EBITDA) đạt 868 tỷ đồng, tăng 8.3% so với cùng kỳ 2021. Tỷ lệ nợ vay/Vốn chủ sở hữu (D/E) hợp nhất giảm còn 0.7 lần tại 30/9/2022. Trong quý 3/2022 doanh thu đạt 3,808 tỷ đồng, tương đương quý 3/2021. LNST đạt 51 tỷ đồng, tăng 40% so với quý 3/2021, chủ yếu nhờ cước vận tải giảm nên giảm 33% chi phí bán hàng.
- **CTCP Nhựa An Phát Xanh (HSX: AAA):** 9 tháng đầu năm 2022, AAA đạt doanh thu và LNST hợp nhất 11,883 tỷ đồng và 266 tỷ đồng, tăng trưởng lần lượt 33% và 5% so với cùng kỳ 2021. Doanh thu tăng trưởng mạnh chủ yếu do doanh thu mảng bao bì và thương mại hạt nhựa tăng mạnh trong nửa đầu năm 2022 (do giá hạt nhựa tăng). Lợi nhuận gộp đạt 1,046 tỷ đồng, tăng 14% so với 9T/2021, đóng góp chủ yếu bởi mảng sản xuất bao bì. Biên LN gộp đạt 8.8%, giảm so với mức 10.3% cùng kỳ 2021 do ảnh hưởng của mảng thương mại hạt nhựa. Biên LN gộp mảng bao bì tăng từ 14.8% lên 17.5% và mảng hạt nhựa phụ gia tăng từ 30.8% lên 34.7%. Mảng BĐS KCN đóng góp 122 tỷ trong lợi nhuận gộp hợp nhất, tăng trưởng 14% so với cùng kỳ. EBITDA hợp nhất đạt 691 tỷ đồng, tăng 4% so với cùng kỳ 2021. Tỷ lệ Nợ vay/vốn chủ sở hữu giảm còn 0.5 lần tại 30/09/2022. Trong quý 3/2022 doanh thu đạt 3280 tỷ đồng, giảm nhẹ 4% so với quý 3/2021. LNST quý 3/2022 đạt 77 tỷ đồng, tăng 14% so với cùng kỳ 2021 chủ yếu nhờ cước vận tải giảm nên chi phí bán hàng giảm 29%.

TÓM TẮT KẾT QUẢ KINH DOANH 9 THÁNG ĐẦU NĂM 2022

- **CTCP An Tiến Industries (HSX: HII):** Lũy kế 9 tháng đầu năm 2022, HII ghi nhận doanh thu hợp nhất đạt 7,939 tỷ đồng, EBITDA 90 tỷ đồng, tương ứng tăng trưởng 44% và giảm 42% so với cùng kỳ năm 2021. Lợi nhuận giảm chủ yếu do kết quả kinh doanh trong quý 3/2022 bị ảnh hưởng bởi mảng thương mại hạt nhựa kém hiệu quả do giá hạt nhựa giảm sâu trong thời gian ngắn. Với mảng sản xuất hạt nhựa phụ gia, doanh thu và lợi nhuận gộp lần lượt đạt 562 tỷ đồng và 175 tỷ đồng, tăng 16% và 40% so với cùng kỳ 2021. Biên gộp mảng sản xuất tăng từ 25.8% lên 31.1%. Tỷ lệ Nợ vay/vốn chủ sở hữu giảm còn 0.8 lần tại 30/09/2022.
Quý 3/2022 Công ty đạt doanh thu hợp nhất 2,035 tỷ đồng, tương đương so với cùng kỳ 2021 và báo lỗ sau thuế hợp nhất 23.8 tỷ đồng. Trong đó, Công ty mẹ HII quý 3/2022 đạt doanh thu và LNST lần lượt là 190 tỷ và 6.4 tỷ đồng.
- **CTCP Nhựa Hà Nội (HSX: NHH):** Lũy kế 9 tháng đầu năm 2022, NHH đạt doanh thu và lợi nhuận sau thuế hợp nhất đạt 1,726 tỷ đồng và 75 tỷ đồng, tăng trưởng 14% và 31% so với cùng kỳ 2021. Biên lợi nhuận gộp 9 tháng 2022 đạt 17.6%, cải thiện so với mức 16.7% cùng kỳ 2021. Doanh thu và lợi nhuận tăng trưởng so với cùng kỳ chủ yếu do mảng công nghiệp hỗ trợ tăng trưởng, mảng này ghi nhận doanh thu và lợi nhuận gộp đạt 1,210 tỷ đồng và 190 tỷ đồng, tăng 27% và 64% so với cùng kỳ 2021, biên gộp tăng từ 12.2% lên 15.7%. Lợi nhuận thuần từ HĐKD đạt gần 97 tỷ đồng, tăng 41% so với cùng kỳ 2021. Tỷ lệ Nợ vay/vốn chủ sở hữu hợp nhất giảm còn 0.6 lần tại 30/09/2022.
Quý 3/2022 Doanh thu và lợi nhuận từ HĐKD đạt 645 tỷ đồng và 43 tỷ đồng, tăng trưởng lần lượt 30% và 13% so với cùng kỳ 2021.

MỤC LỤC

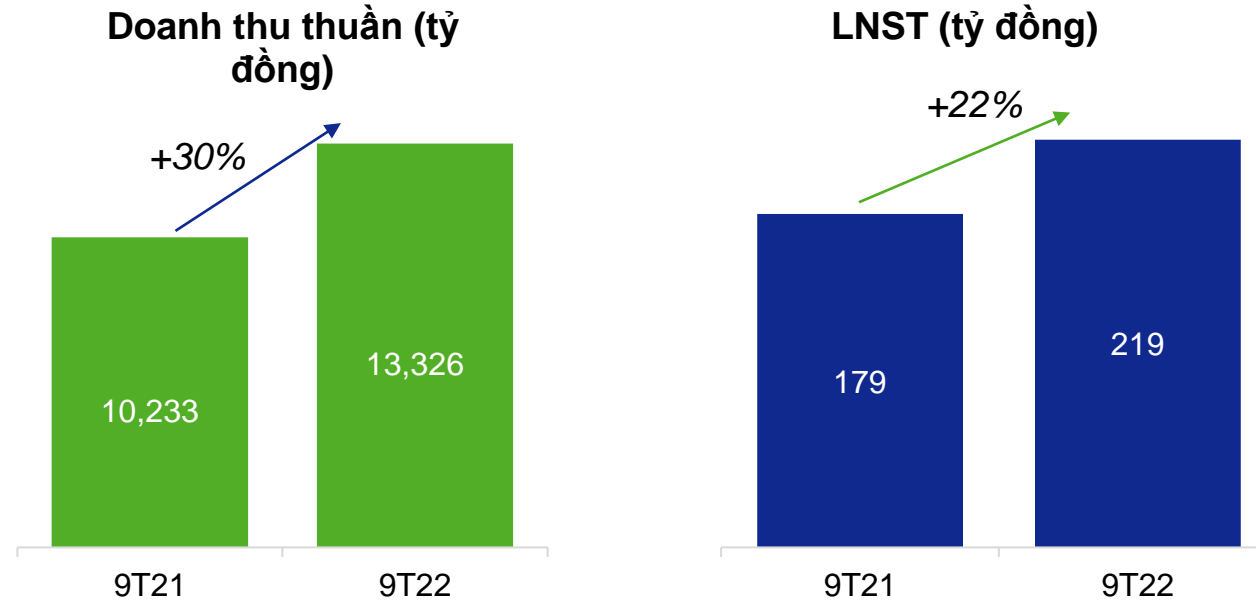
Kết quả kinh doanh 9 tháng 2022

- CTCP Tập đoàn An Phát Holdings (HSX:APH)
- CTCP Nhựa An Phát Xanh (HSX:AAA)
- CTCP Nhựa Hà Nội (HSX:NHH)
- CTCP An Tiến Industries (HSX:HII)

HẤT LƯỢNG LÀ CUỘC SỐNG
QUALITY IS LIFE

KẾT QUẢ KINH DOANH APH 9T/2022

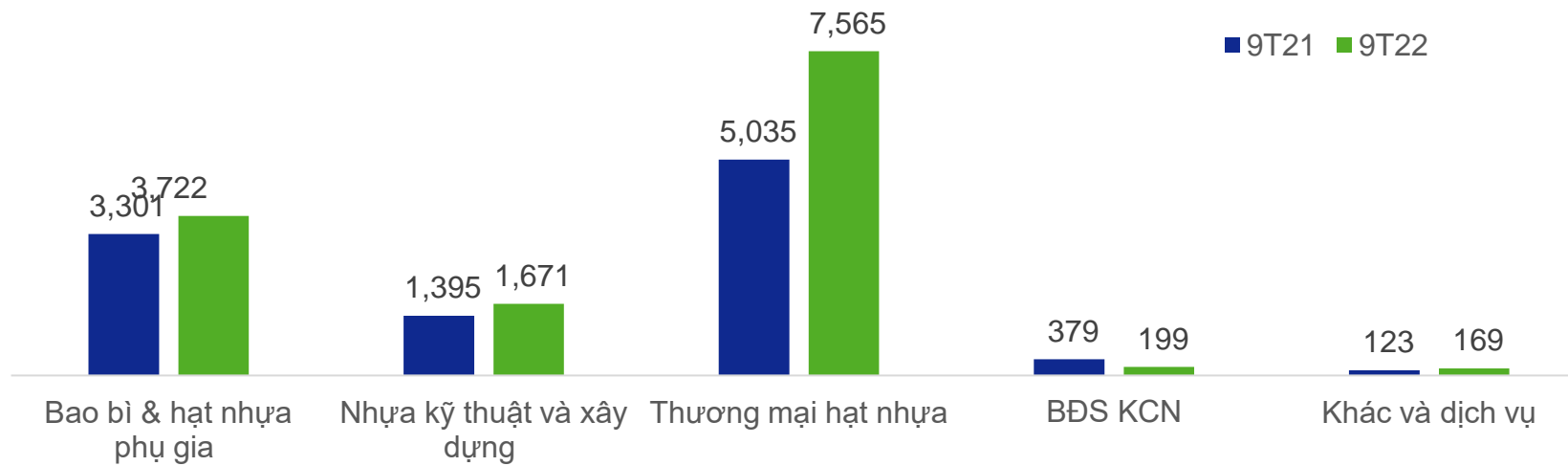
Kết quả kinh doanh hợp nhất APH 9T/2022



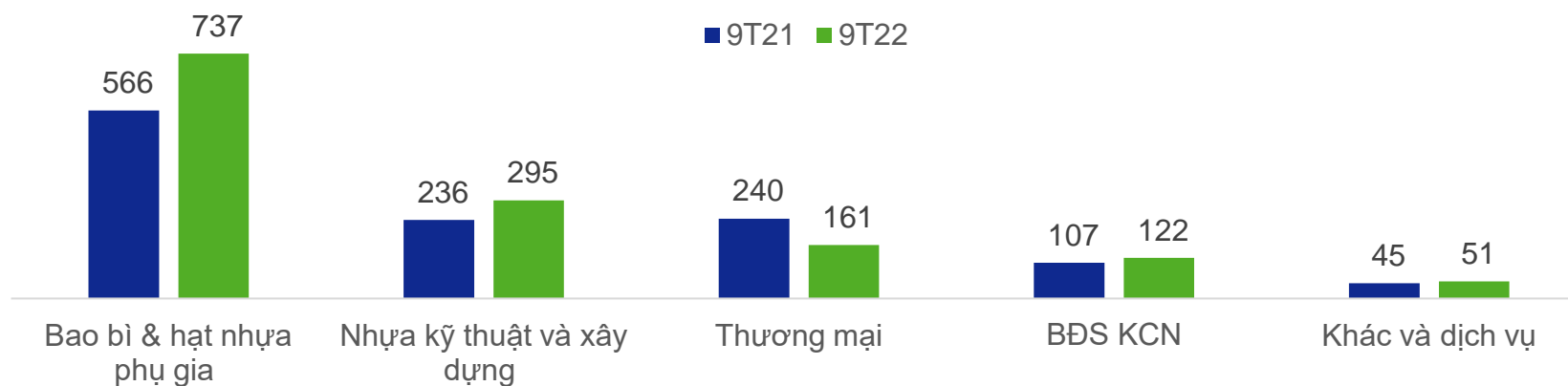
- 9 tháng đầu năm 2022, APH đạt doanh thu 13,326 tỷ đồng và lợi nhuận sau thuế (LNST) đạt 219 tỷ đồng, tăng trưởng lần lượt 30% và 22% so với cùng kỳ 2021. Doanh thu tăng trưởng chủ yếu do giá hạt nhựa tăng trong nửa đầu năm 2022 so với cùng kỳ 2021 dẫn đến doanh thu các mảng sản xuất sản phẩm nhựa và thương mại hạt nhựa tăng. Lợi nhuận gộp hợp nhất đạt 1,367 tỷ đồng, tăng trưởng 14% so với 9T/2021, đóng góp chủ yếu bởi mảng sản xuất bao bì và công nghiệp hỗ trợ.
- Biên lợi nhuận gộp đạt 10.3%, giảm so với mức 11.7% cùng kỳ 2021 do mảng thương mại hạt nhựa kém hiệu quả trong quý 3/2022. Biên gộp mảng sản xuất các sản phẩm nhựa đạt 19.2%, tăng so với mức 17.1% trong 9T/2021.
- Lợi nhuận trước thuế, lãi vay và khấu hao (EBITDA) đạt 868 tỷ đồng, tăng 8.3% so với cùng kỳ 2021.

Kết quả kinh doanh hợp nhất APH 9T/2022

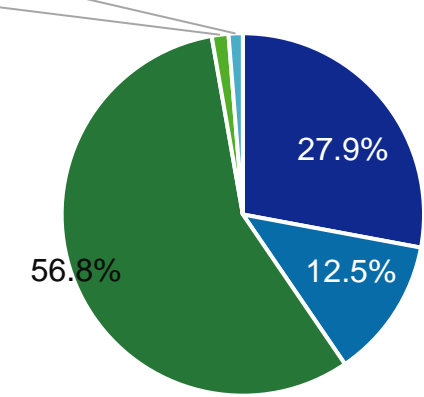
Doanh thu hợp nhất theo lĩnh vực (tỷ đồng)



Lợi nhuận gộp hợp nhất theo lĩnh vực (tỷ đồng)

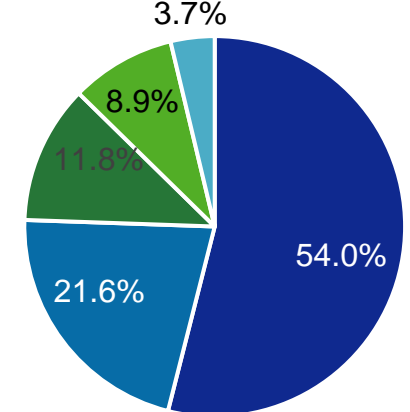


Cơ cấu doanh thu 9T/2022



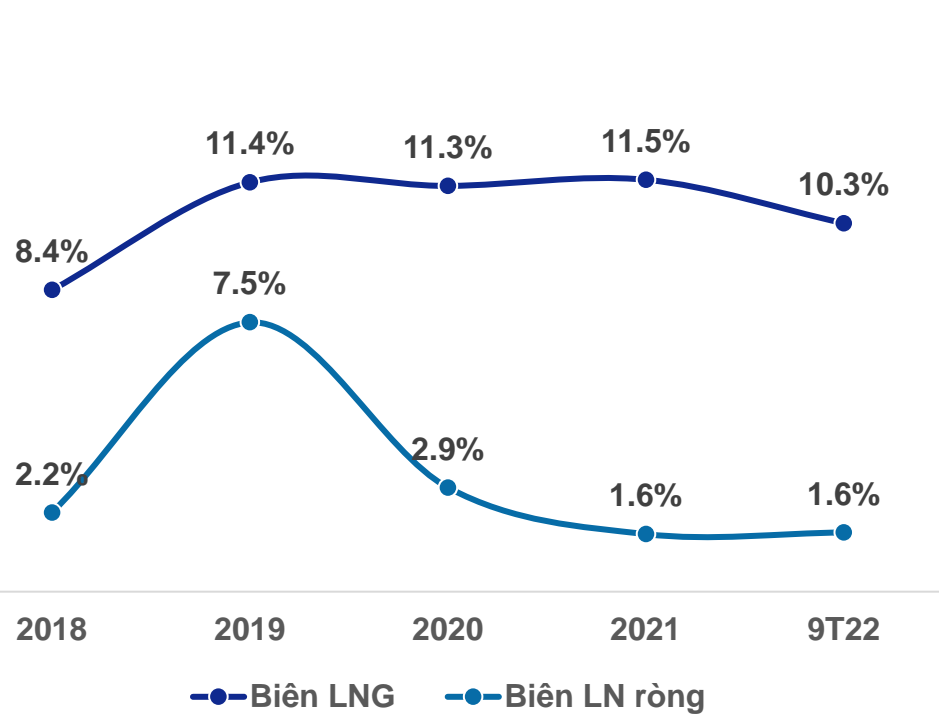
- Bao bì & hạt nhựa phụ gia
- Nhựa kỹ thuật và xây dựng
- Thương mại hạt nhựa
- BĐS KCN
- Khác và dịch vụ

Cơ cấu LNG

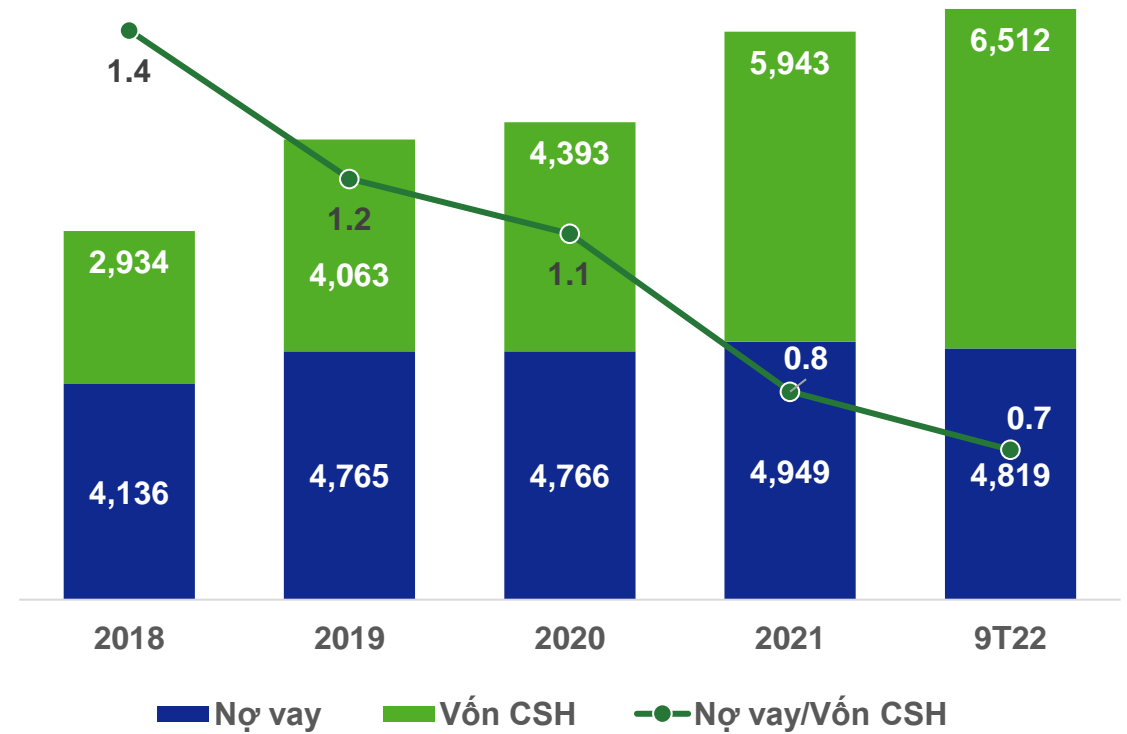


Kết quả kinh doanh hợp nhất APH 9T/2022

Biên lợi nhuận




Cơ cấu vốn

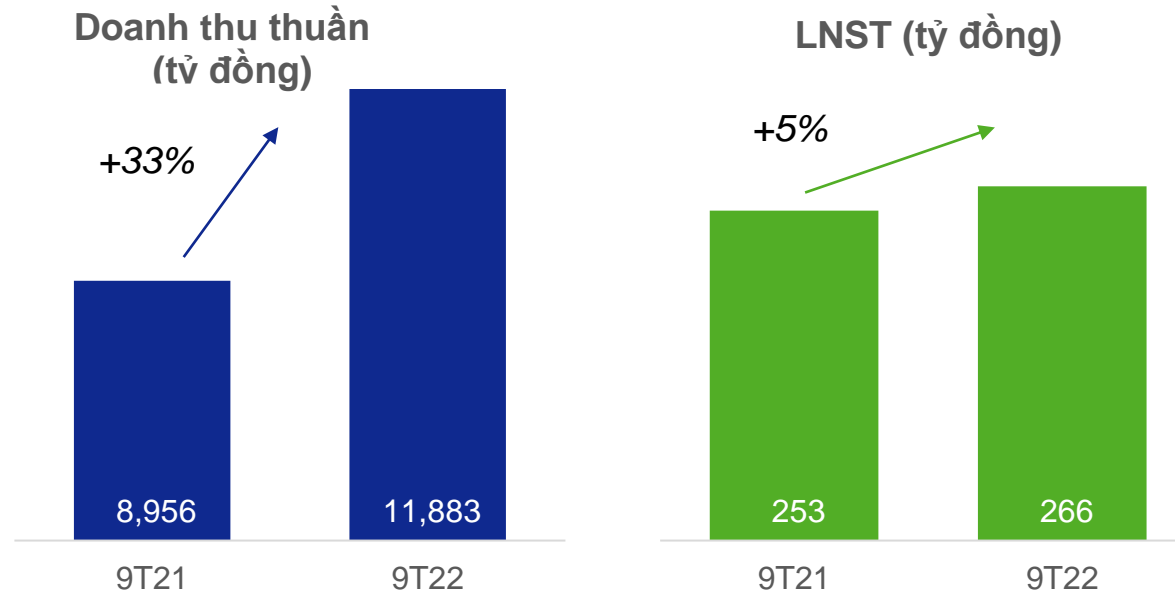




KẾT QUẢ KINH DOANH AAA 9T/2022



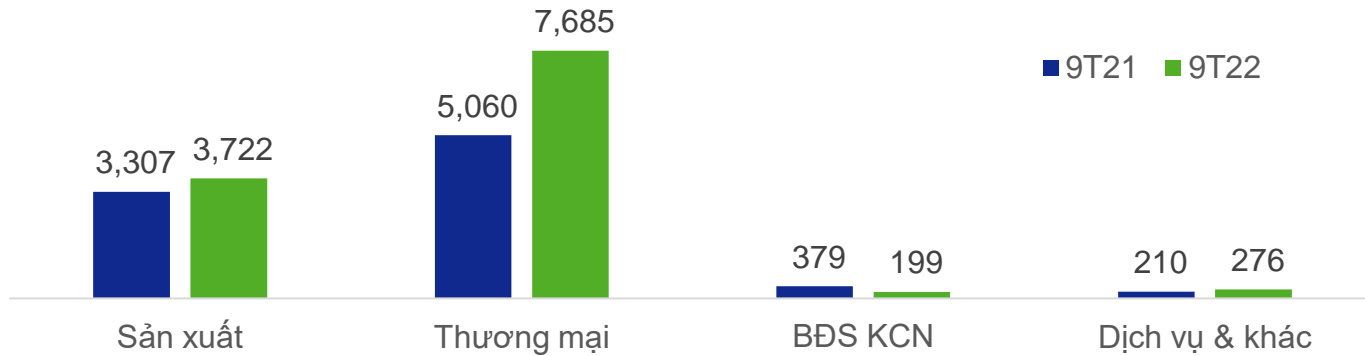
Kết quả kinh doanh hợp nhất AAA 9T/2022



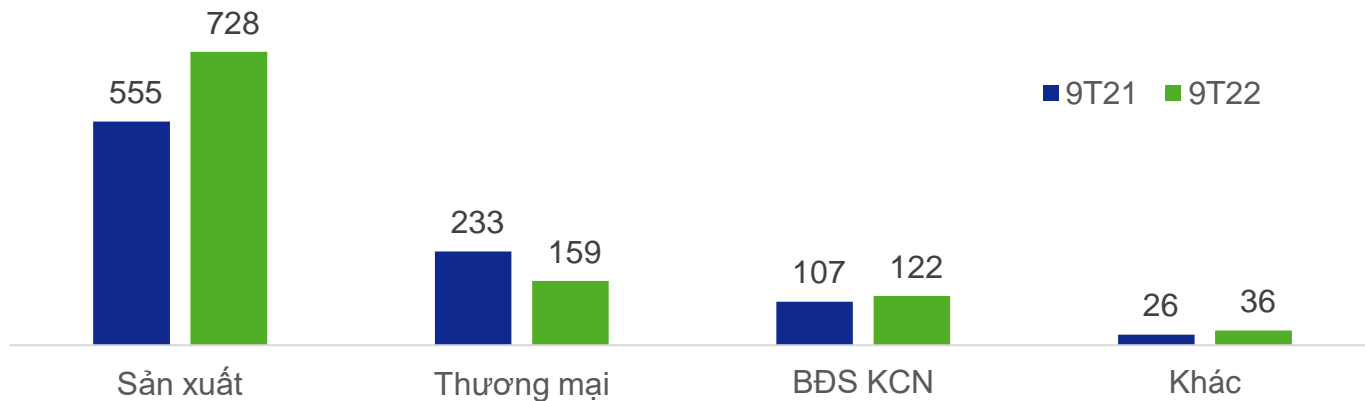
- 9 tháng đầu năm 2022, AAA đạt doanh thu và LNST hợp nhất 11,883 tỷ đồng và 266 tỷ đồng, tăng trưởng lần lượt 33% và 5% so với cùng kỳ 2021. Doanh thu tăng trưởng mạnh chủ yếu do doanh thu mảng bao bì và thương mại hạt nhựa tăng mạnh trong nửa đầu năm 2022 (do giá hạt nhựa tăng).
- Lợi nhuận gộp đạt 1,046 tỷ đồng, tăng 14% so với 9T/2021, đóng góp chủ yếu bởi mảng sản xuất bao bì. Biên LN gộp đạt 8.8%, giảm so với mức 10.3% cùng kỳ 2021 do ảnh hưởng của mảng thương mại hạt nhựa. Biên LN gộp mảng bao bì tăng từ 14.8% lên 17.5% và mảng hạt nhựa phụ gia tăng từ 30.8% lên 34.7%. Mảng BĐS KCN đóng góp 122 tỷ trong lợi nhuận gộp hợp nhất, tăng trưởng 14% so với cùng kỳ.
- EBITDA hợp nhất đạt 691 tỷ đồng, tăng 4% so với cùng kỳ 2021.

Kết quả kinh doanh hợp nhất AAA 9T/2022

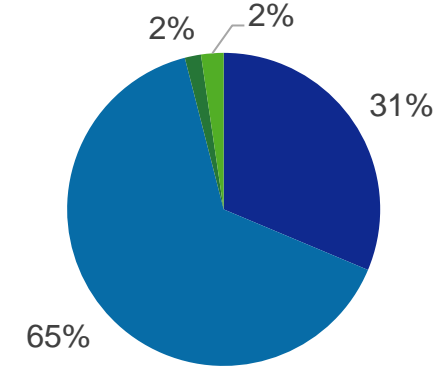
Doanh thu hợp nhất theo lĩnh vực (tỷ đồng)



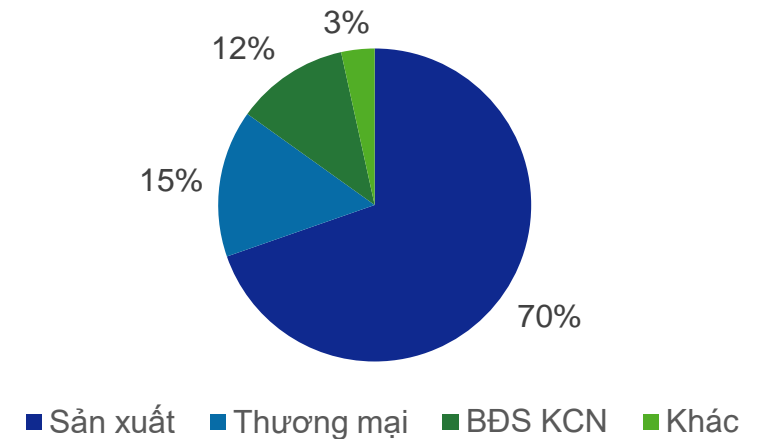
LN gộp hợp nhất theo lĩnh vực (tỷ đồng)



Cơ cấu doanh thu 9T/2022 theo lĩnh vực

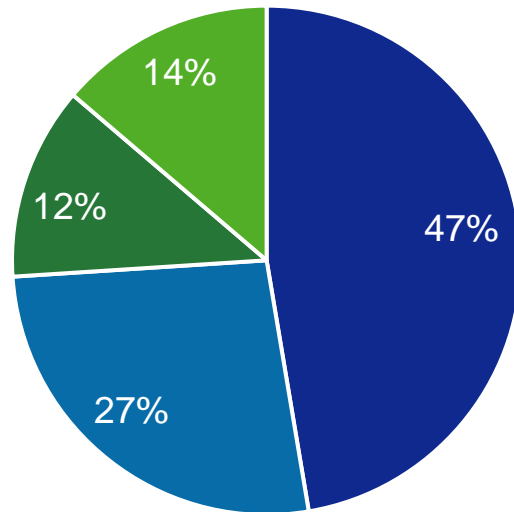


Cơ cấu lợi nhuận gộp 9T/2022 theo lĩnh vực



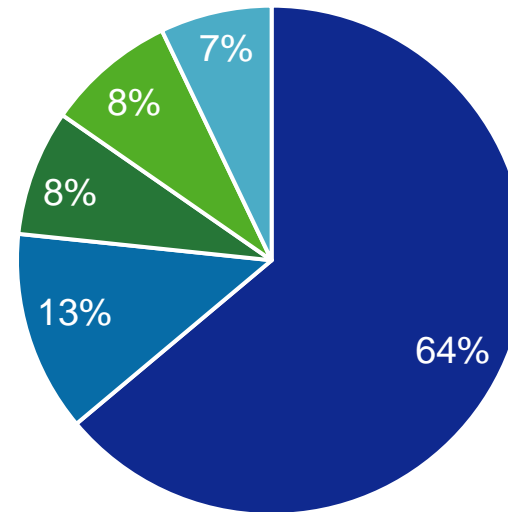
Kết quả kinh doanh hợp nhất AAA 9T/2022

Cơ cấu doanh thu bao bì theo thị trường 9T2022



■ Châu Âu ■ Nhật Bản ■ Châu Mỹ ■ Khác

Cơ cấu doanh thu hạt phụ gia theo thị trường 9T2022

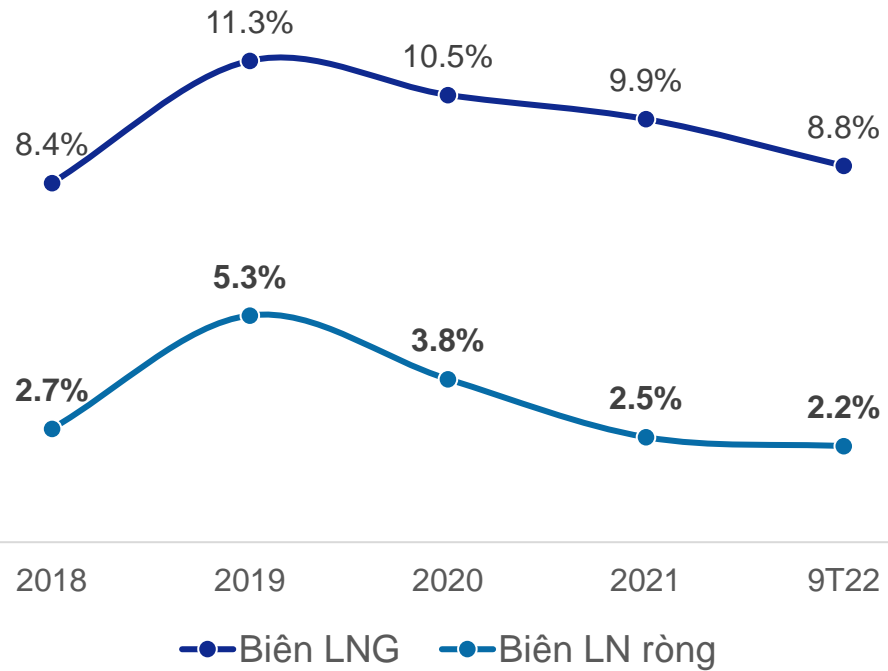


■ Châu Á ■ Trong nước ■ Châu Phi ■ Châu Âu ■ Khác

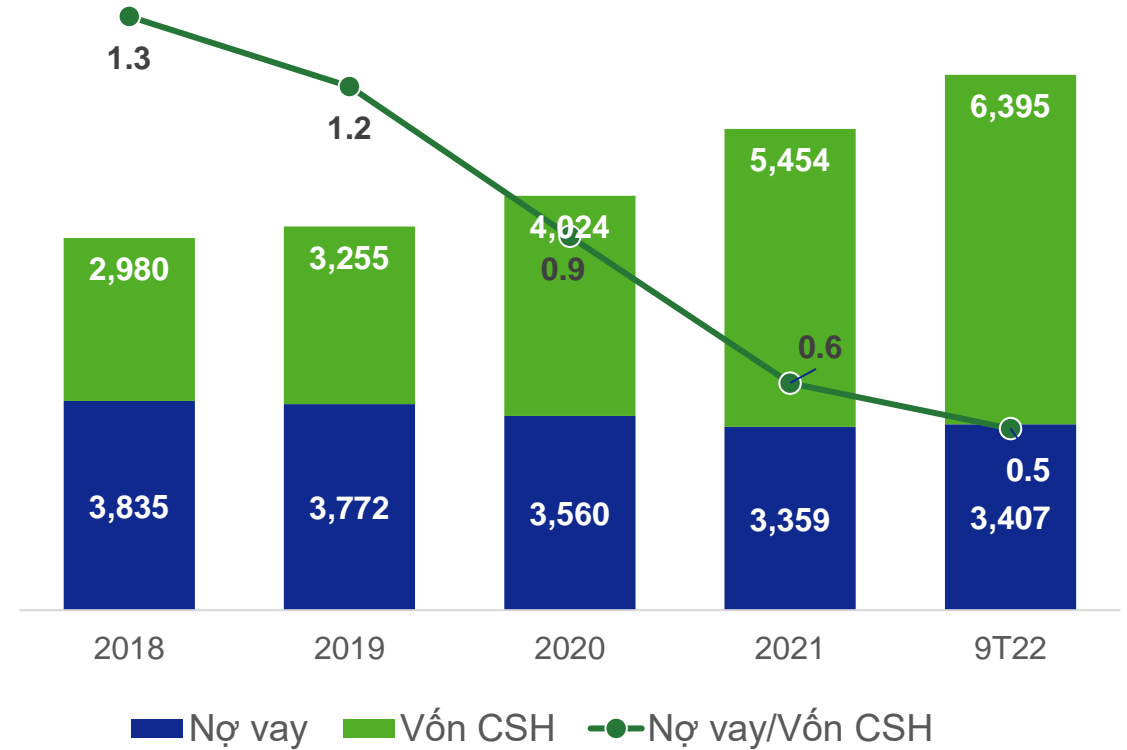
- Thị trường Châu Âu, Mỹ và Nhật Bản vẫn là các thị trường chủ lực của mảng bao bì.
- Hạt nhựa phụ gia được tiêu thụ chủ yếu trong nước và xuất khẩu sang thị trường Châu Á.

Kết quả kinh doanh hợp nhất AAA 9T2022

Biên lợi nhuận



Cơ cấu vốn

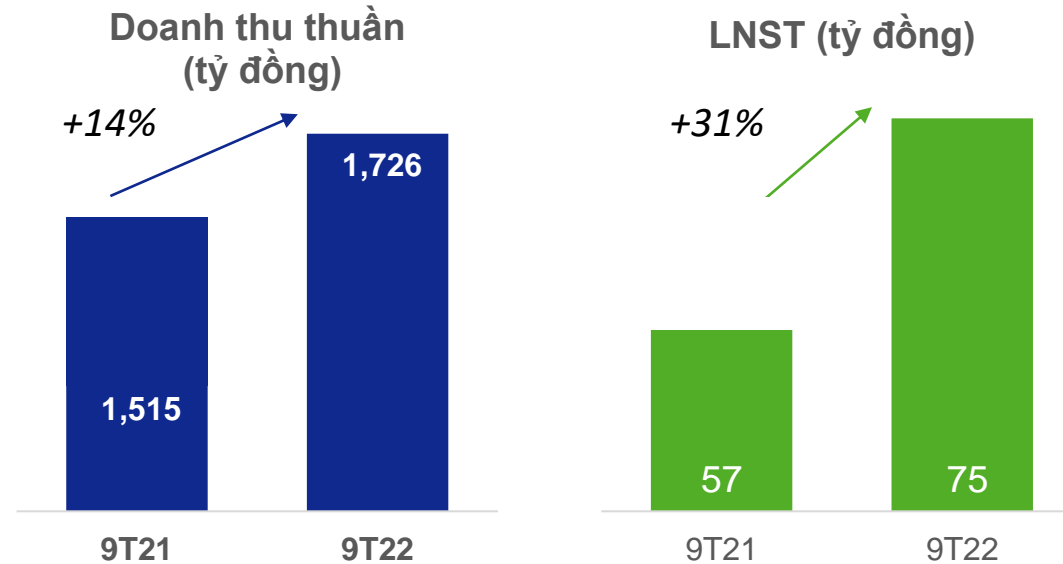




KẾT QUẢ KINH DOANH NHH 9T/2022



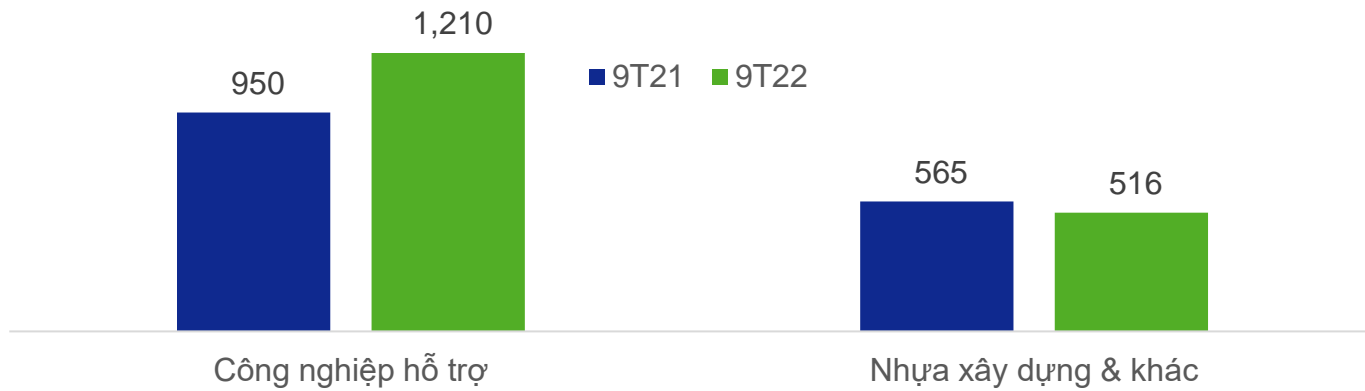
Kết quả kinh doanh hợp nhất NHH 9T/2022



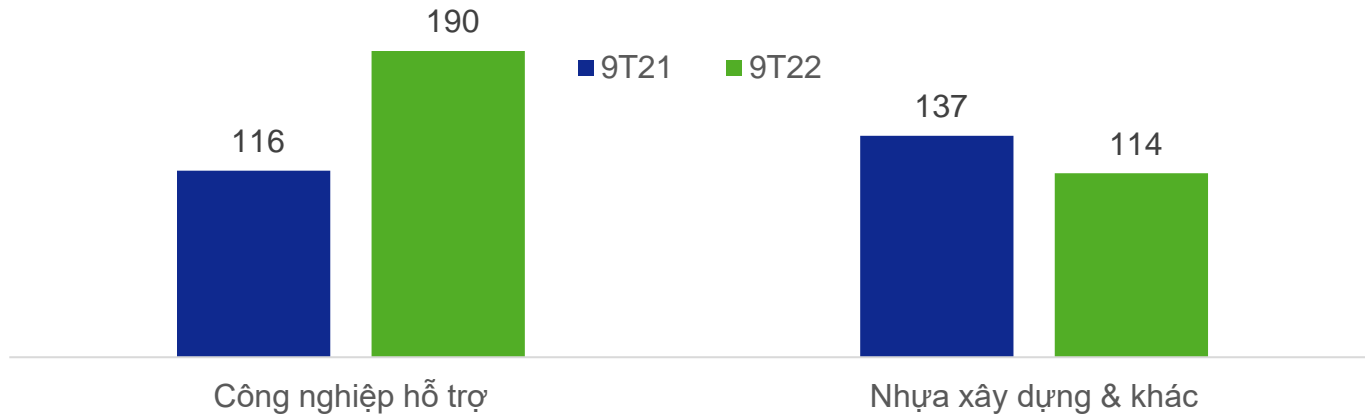
- Lũy kế 9 tháng đầu năm 2022, NHH đạt doanh thu và lợi nhuận sau thuế hợp nhất đạt 1,726 tỷ đồng và 75 tỷ đồng, tăng trưởng 14% và 31% so với cùng kỳ 2021. Biên lợi nhuận gộp 9 tháng 2022 đạt 17.6%, cải thiện so với mức 16.7% cùng kỳ 2021.
- Sản lượng nhựa tăng trưởng 8% trong 9 tháng 2022, đặc biệt sản lượng khuôn mẫu tăng 20% so với cùng kỳ.
- Doanh thu và lợi nhuận tăng trưởng so với cùng kỳ chủ yếu do mảng công nghiệp hỗ trợ tăng trưởng, mảng này ghi nhận doanh thu và lợi nhuận gộp đạt 1,210 tỷ đồng và 190 tỷ đồng, tăng 27% và 64% so với cùng kỳ 2021, biên gộp tăng từ 12.2% lên 15.7%.
- Lợi nhuận thuần từ HĐKD đạt gần 97 tỷ đồng, tăng 41% so với cùng kỳ 2021.
- Công ty mẹ ghi nhận lợi nhuận từ HĐKD đạt 77 tỷ đồng trong 9T/2022, gần gấp 4 lần so với cùng kỳ 2021, đóng góp bởi tăng 47% lợi nhuận gộp và hoàn nhập dự phòng 21 tỷ đồng (lợi nhuận từ hoàn nhập dự phòng được loại bỏ trong kết quả kinh doanh hợp nhất).

Kết quả kinh doanh hợp nhất NHH 9T/2022

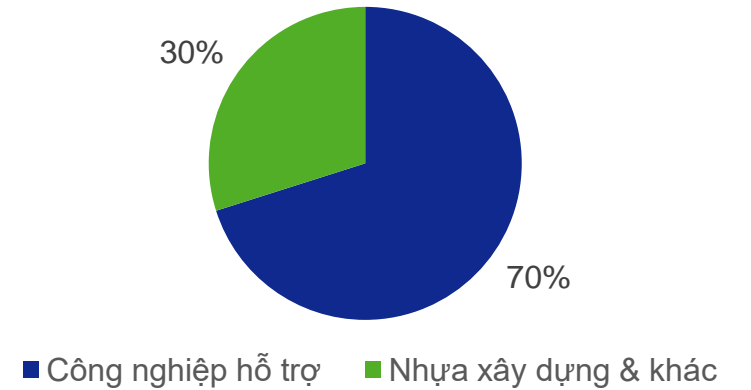
Doanh thu hợp nhất theo lĩnh vực (tỷ đồng)



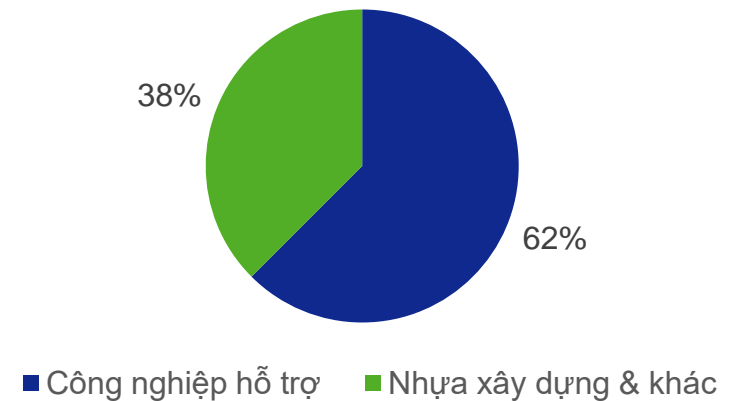
LN gộp hợp nhất theo lĩnh vực (tỷ đồng)



Cơ cấu doanh thu 9T/2022 theo lĩnh vực

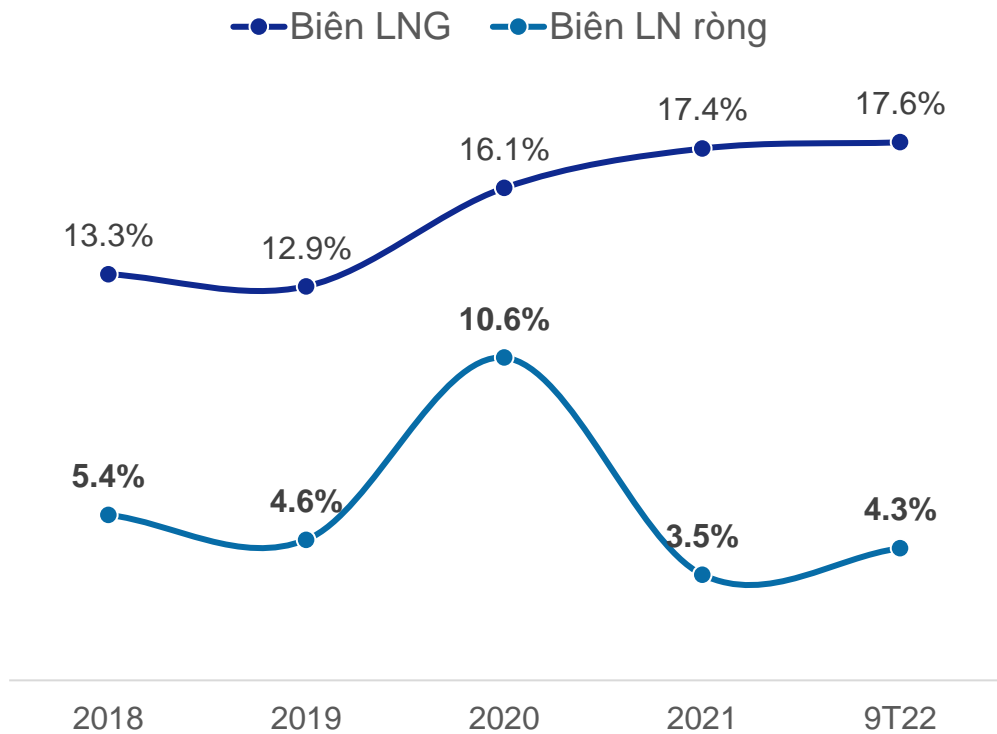


Cơ cấu lợi nhuận gộp theo lĩnh vực

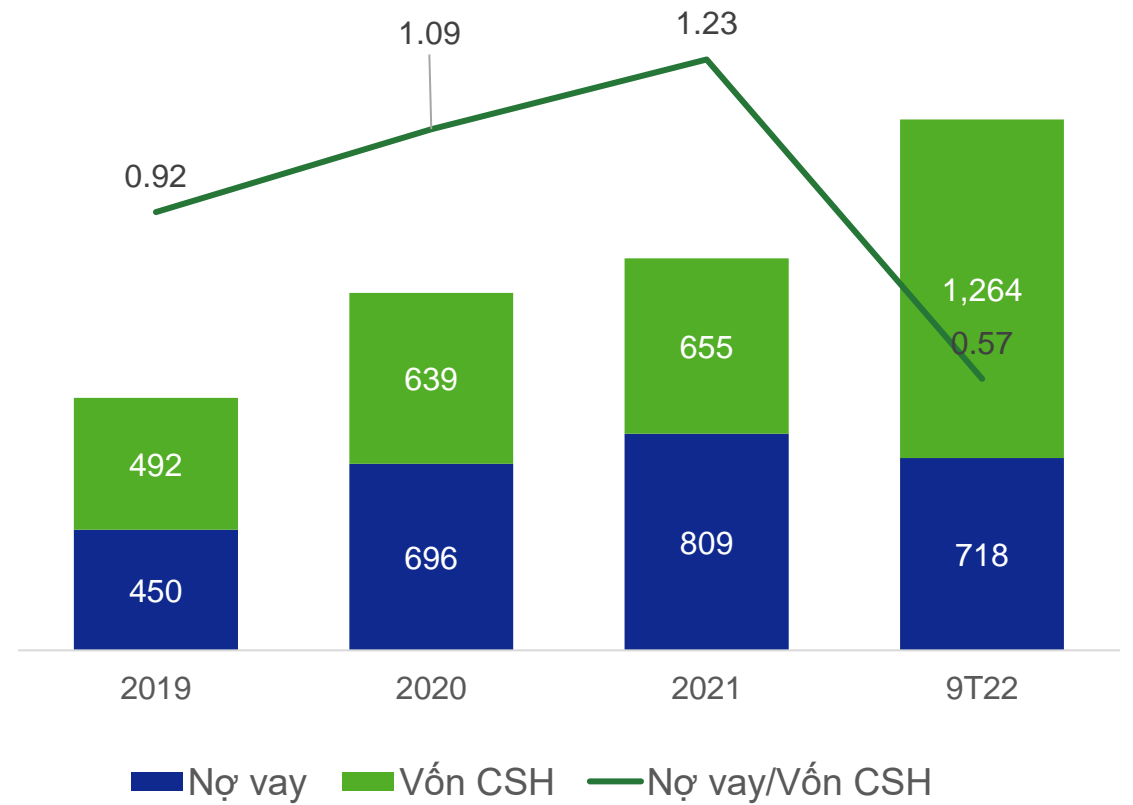


Kết quả kinh doanh hợp nhất NHH 9T/2022

Biên lợi nhuận



Cơ cấu vốn

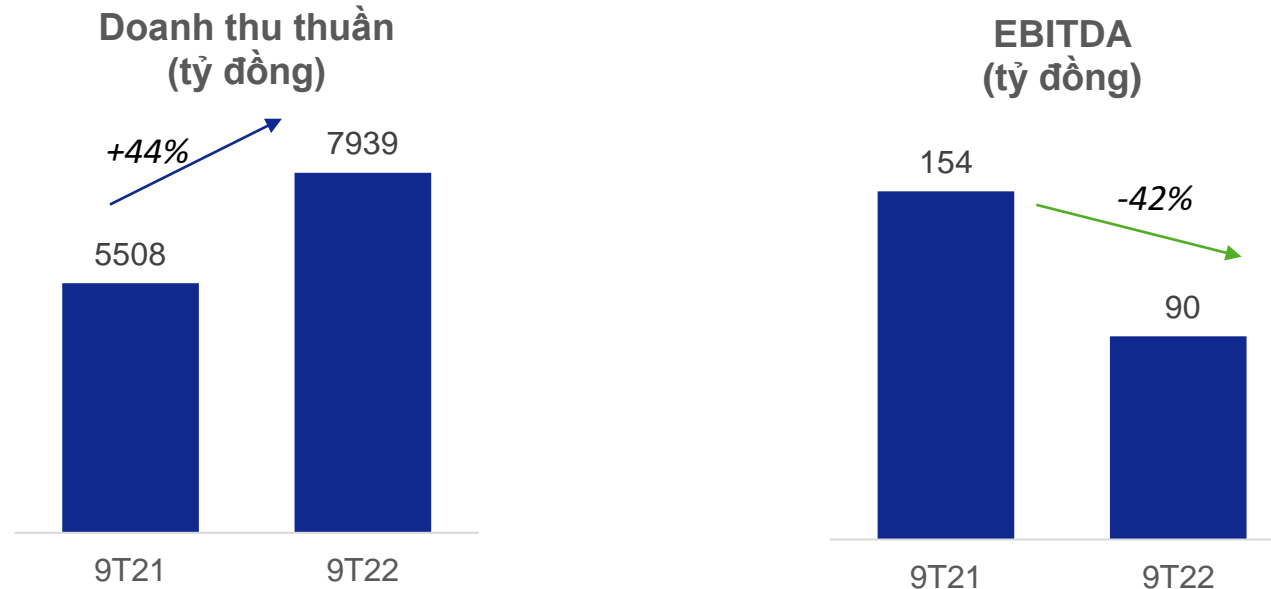




KẾT QUẢ KINH DOANH HII 9T/2022



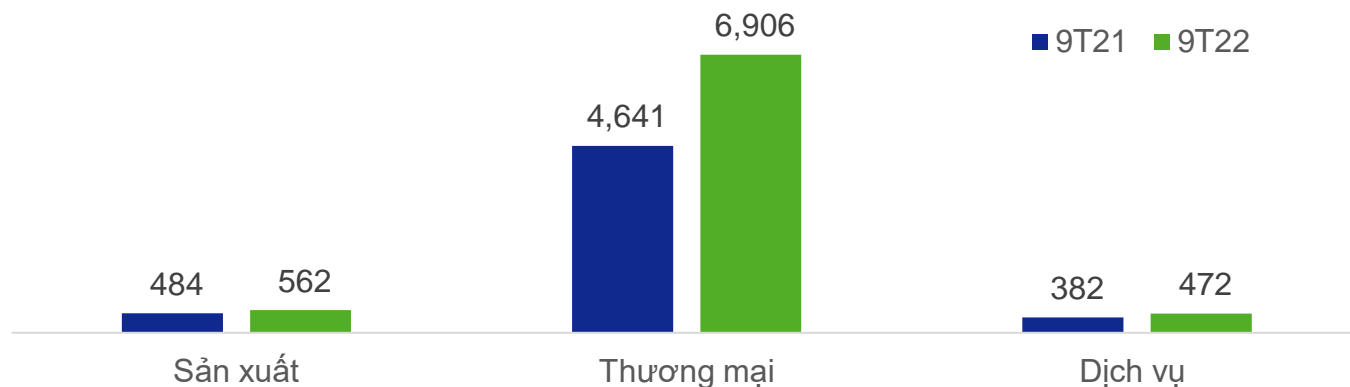
Kết quả kinh doanh hợp nhất HII 9T/2022



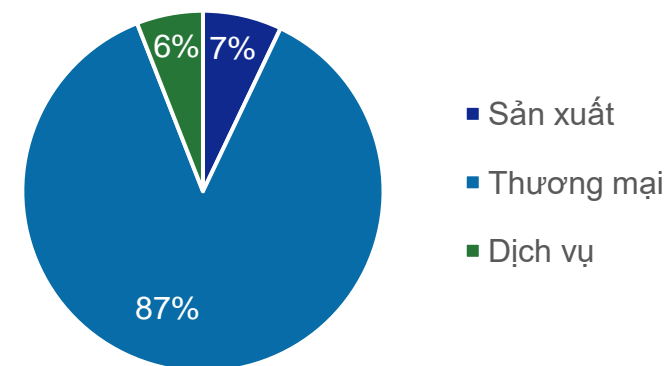
- Lũy kế 9 tháng đầu năm 2022, HII ghi nhận doanh thu hợp nhất đạt 7,939 tỷ đồng, EBITDA 90 tỷ đồng, tương ứng tăng trưởng 44% và giảm 42% so với cùng kỳ năm 2021. Doanh thu tăng trưởng mạnh chủ yếu do giá hạt nhựa tăng trong nửa đầu năm 2022 dẫn đến doanh thu mảng thương mại hạt nhựa và sản xuất phụ gia tăng mạnh. Lợi nhuận giảm chủ yếu do kết quả kinh doanh trong quý 3/2022 bị ảnh hưởng bởi mảng thương mại hạt nhựa kém hiệu quả do giá hạt nhựa giảm.
- Biên lợi nhuận gộp đạt 291 tỷ đồng, giảm 20% so với cùng kỳ 2021, trong đó lợi nhuận gộp mảng sản xuất hạt nhựa phụ gia đóng góp 175 tỷ đồng, tăng 40% so với cùng kỳ 2021.
- Lợi nhuận sau thuế đạt 16 tỷ đồng, giảm 80% so với cùng kỳ 2021.

Kết quả kinh doanh hợp nhất HII 9T/2022

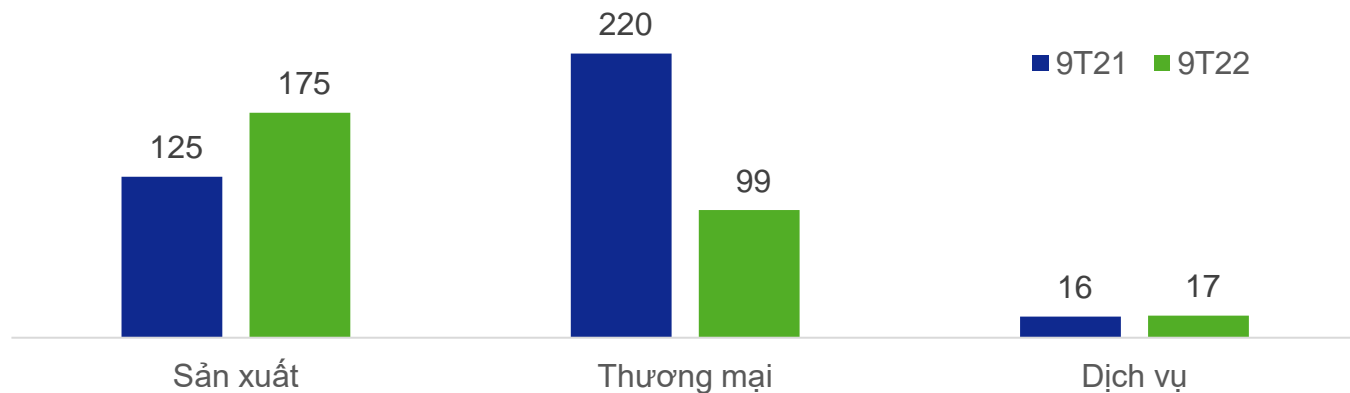
Doanh thu hợp nhất theo lĩnh vực (tỷ đồng)



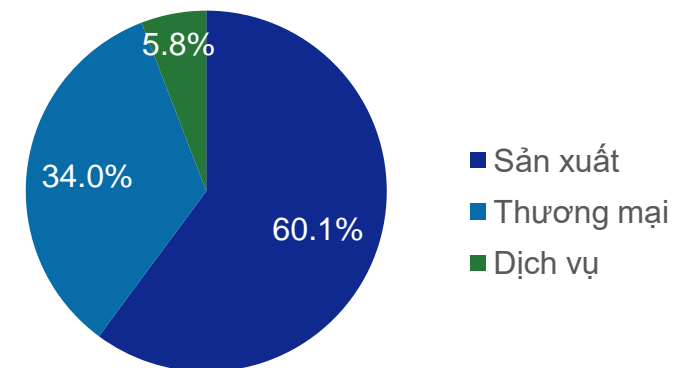
Cơ cấu doanh thu 9T/2022



Lợi nhuận gộp hợp nhất theo lĩnh vực (tỷ đồng)

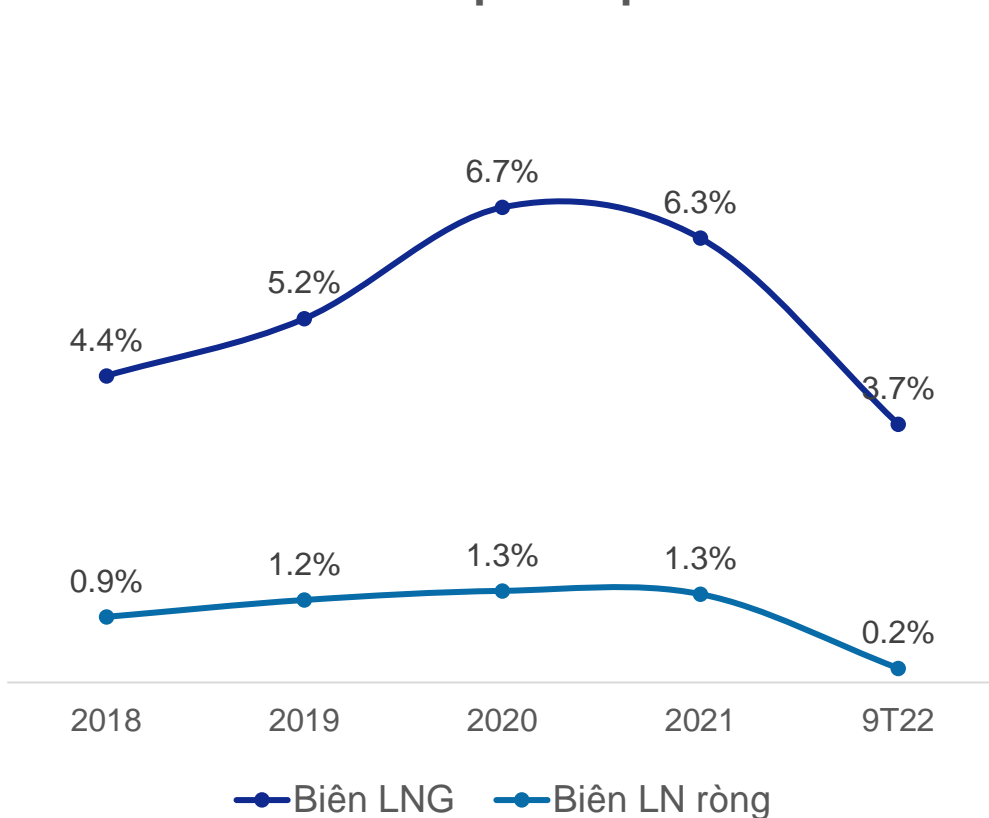


Cơ cấu LNG theo lĩnh vực 9T/2022

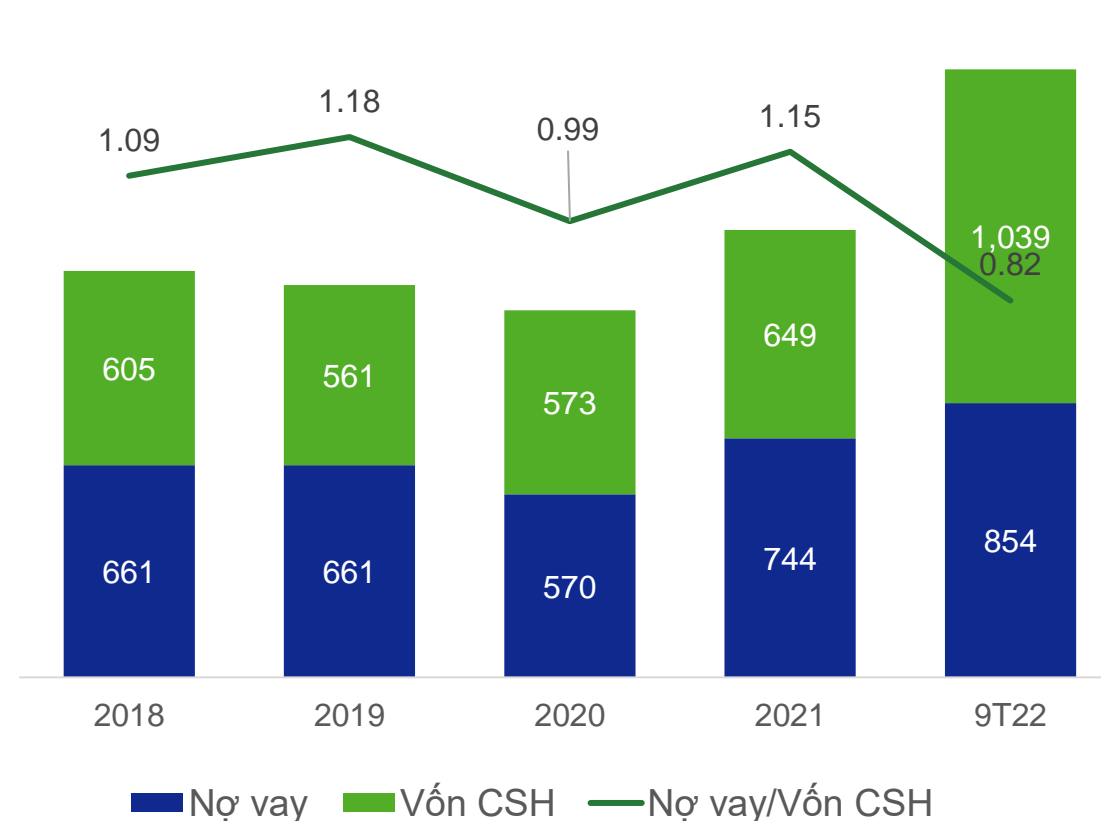


Kết quả kinh doanh hợp nhất HII 9T/2022

Biên lợi nhuận



Cơ cấu vốn



THÔNG TIN LIÊN HỆ

Bộ phận Quan hệ Nhà đầu tư

Email: ir@anphatholdings.com

