

BẢN TIN NHÀ ĐẦU TƯ

Quý 3/2021



AN PHAT
HOLDINGS

TÓM TẮT KẾT QUẢ KINH DOANH 9 THÁNG ĐẦU NĂM 2021

- **CTCP Tập đoàn An Phát Holdings (HSX: APH):** 9 tháng đầu năm 2021, APH ghi nhận doanh thu hợp nhất và lợi nhuận trước thuế hợp nhất lần lượt đạt 10.233 tỷ và 246 tỷ đồng, tăng 69% và 15% so với cùng kỳ năm 2020. Doanh thu tăng trưởng mạnh do giá hạt nhựa tăng dẫn tới doanh thu mảng sản xuất và thương mại đều tăng trưởng mạnh và đẩy mạnh cho thuê bất động sản khu công nghiệp. Lợi nhuận gộp 9 tháng đầu năm 2021 đạt 1195 tỷ đồng, tăng 74% so với cùng kỳ 2021, đóng góp chủ yếu bởi hoạt động sản xuất bao bì, nhựa xây dựng và khai thác KCN. Tỷ lệ nợ vay/vốn chủ cải thiện từ 1.1 đầu năm 2021 xuống còn 0.8 tại 30/9/2021. Tiền và tương đương tiền tăng lên 1524 tỷ đồng, so với 1133 tỷ đồng tại 1/1/2021.
- **CTCP Nhựa An Phát Xanh (HSX: AAA):** 9 tháng đầu năm 2021, AAA ghi nhận doanh thu thuần hợp nhất đạt 8956 tỷ đồng, LNTT đạt 317 tỷ đồng, tương ứng tăng trưởng 69% và 27% so với cùng kỳ năm 2020. Doanh thu tăng trưởng do giá hạt nhựa tăng dẫn đến doanh thu bao bì và thương mại hạt nhựa tăng mạnh, đồng thời trong quý 3/2021 AAA ghi nhận tăng trưởng doanh thu khai thác khu công nghiệp tăng gấp 11.8 lần quý 3/2020 và 5.6 lần quý 2/2021. Lợi nhuận gộp hợp nhất Q3/2021 đạt 318 tỷ đồng, tiếp tục tăng trưởng mạnh so với cùng kỳ (53%), trong đó đóng góp chủ yếu từ sản xuất bao bì và hạt nhựa phụ gia. Biên lợi nhuận gộp 9 tháng đầu năm 2021 duy trì ở mức 10.3%, trong đó biên gộp sản xuất cải thiện lên 16.8% so với mức 14.9% trong 9T/2020. LNTT 9 tháng đầu năm tăng 27% so với cùng kỳ năm 2020. Tỷ lệ nợ vay/vốn chủ cải thiện từ 0.9 đầu năm 2021 xuống còn 0.6 tại 30/09/2021. Tiền và tương đương tiền tăng từ 964 tỷ đồng tại 01/01/2021 lên 1440 tỷ đồng tại 30/09/2021.

TÓM TẮT KẾT QUẢ KINH DOANH 9 THÁNG ĐẦU NĂM 2021

- **CTCP An Tiên Industries (HSX: HII):** Lũy kế 9 tháng đầu năm 2021, HII ghi nhận doanh thu hợp nhất đạt 5508 tỷ đồng, LNST đạt 79 tỷ đồng, tương ứng tăng trưởng 88% và 89% so với cùng kỳ năm 2020, hoàn thành 138% và 113% kế hoạch doanh thu và lợi nhuận năm 2021. Trong đó, quý 3/2021, doanh thu và LNST hợp nhất đạt lần lượt 2.046 tỷ đồng và 16 tỷ đồng, tăng trưởng 94% và giảm 22% so với cùng kỳ 2020. LNST quý 3/2021 giảm so với cùng kỳ 2020 chủ yếu do giá cước vận tải tăng làm tăng chi phí bán hàng. Lợi nhuận gộp quý 3 đạt 106 tỷ đồng, tăng trưởng 43% so với cùng kỳ, trong đó biên lợi nhuận gộp sản xuất phụ gia cải thiện lên 25% so với mức 23% cùng kỳ 2020. Lũy kế 9 tháng 2021, lợi nhuận gộp đạt 362 tỷ đồng, tăng trưởng 90% so với cùng kỳ 2021. Kết quả kinh doanh tăng trưởng mạnh do giá hạt nhựa tăng và cải thiện hiệu quả hoạt động sản xuất phụ gia hạt nhựa và thương mại hạt nhựa.
- **CTCP Nhựa Hà Nội (HSX: NHH):** Quý 3/2021, NHH ghi nhận tăng trưởng mạnh kết quả kinh doanh với doanh thu thuần và lợi nhuận sau thuế hợp nhất lần lượt đạt 495 tỷ đồng và 37 tỷ đồng, tăng trưởng 71% và 147% so với cùng kỳ 2020. Kết quả kinh doanh tăng trưởng mạnh do hồi phục hoạt động sản xuất màng nhựa kỹ thuật và đẩy mạnh xuất khẩu tấm ốp sàn nhựa tới Mỹ. Lũy kế 9 tháng đầu năm 2021, doanh thu hợp nhất đạt 1515 tỷ đồng, tăng trưởng 103% so với cùng kỳ 2020, LNST hợp nhất đạt 57 tỷ đồng, tăng trưởng 67% so với cùng kỳ. Lợi nhuận gộp Quý 3/2021 đạt 99 tỷ đồng, tăng trưởng 90% so với cùng kỳ. Biên lợi nhuận gộp tiếp tục tăng mạnh quý thứ 4 liên tiếp lên 20% so với mức 14.6% trong quý 1/2021 và 15.7% quý 2/2021, đóng góp chủ yếu do tăng tỷ trọng màng nhựa xây dựng có biên lợi nhuận cao. Lũy kế 9 tháng đầu năm 2021, lợi nhuận từ hoạt động kinh doanh đạt 68 tỷ đồng, tăng 143% so cùng kỳ 2021.

MỤC LỤC

01

Tổng quan thị trường nhựa

02

Kết quả kinh doanh
APH – AAA – HII - NHH

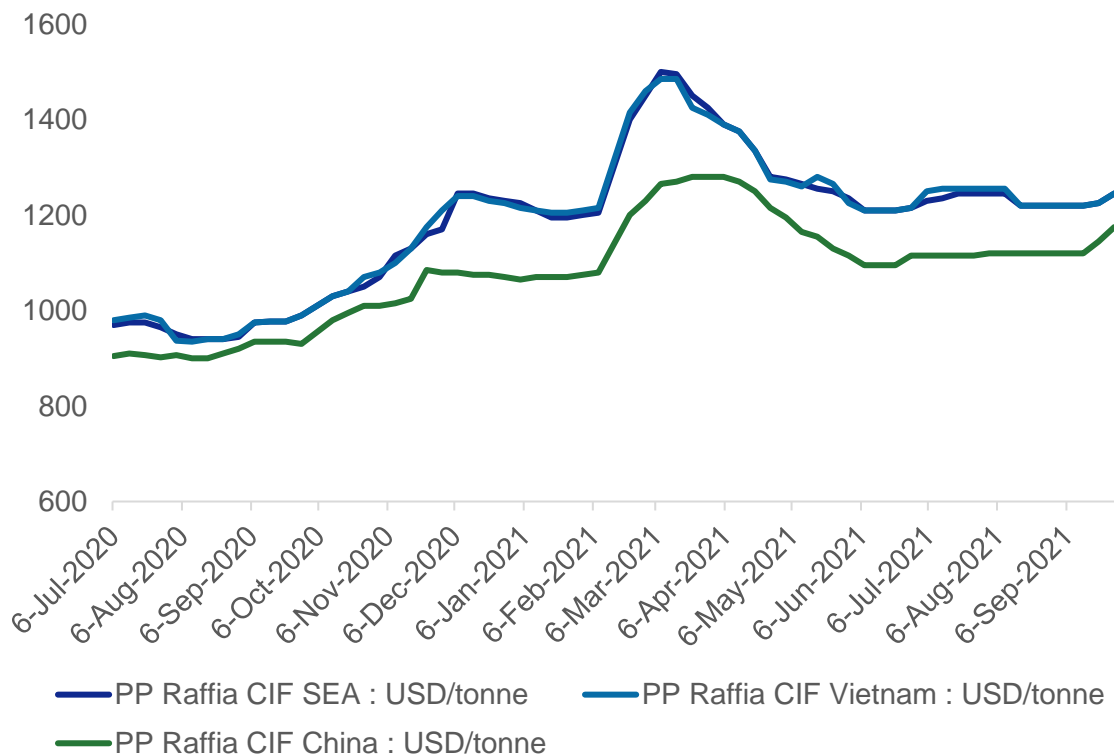


TỔNG QUAN THỊ TRƯỜNG NHỰA

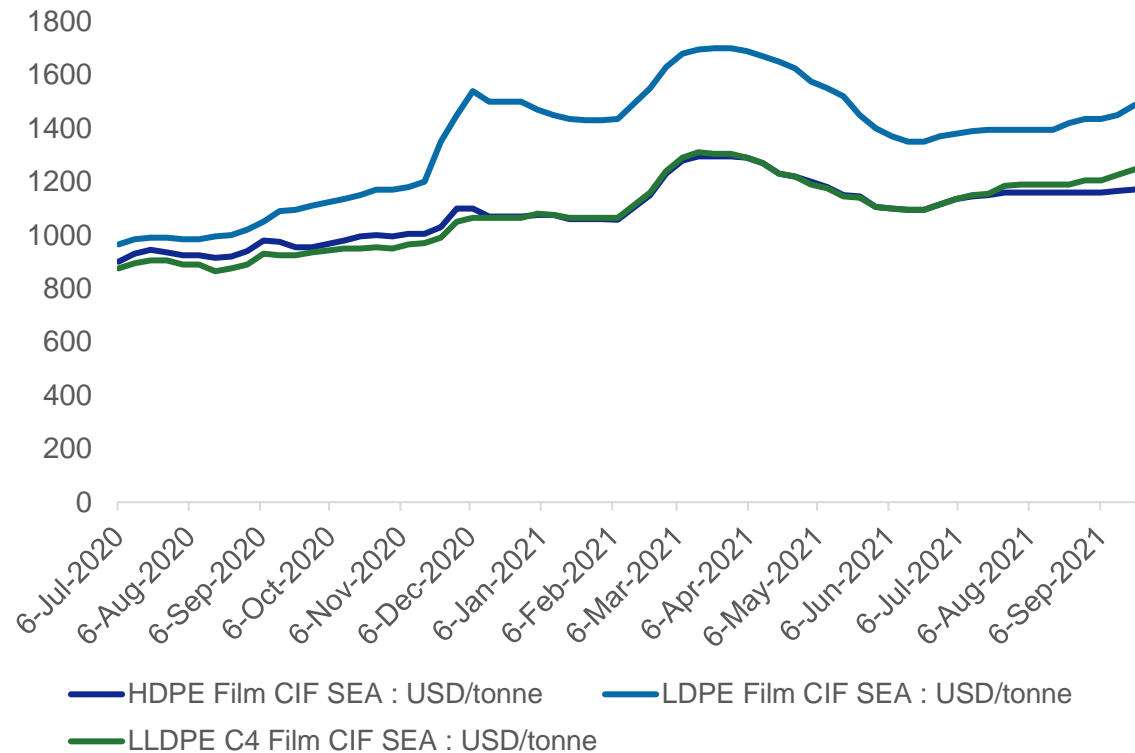


Diễn biến giá hạt nhựa

Giá hạt nhựa PP

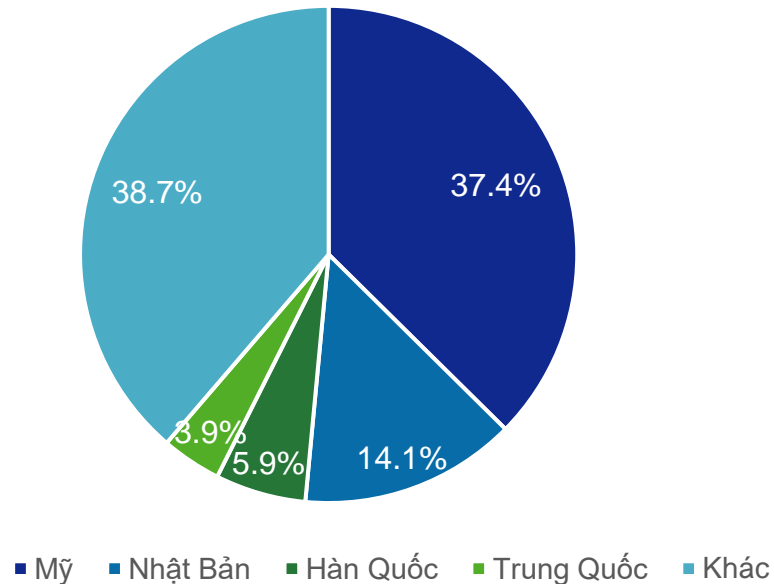


Giá hạt nhựa PE

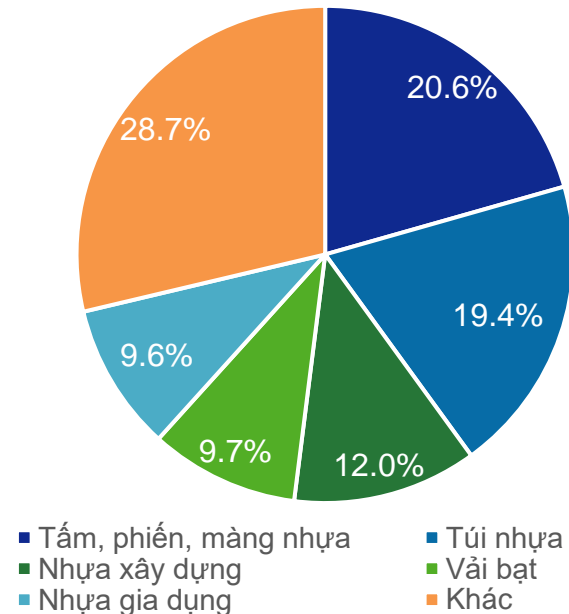


Xuất khẩu sản phẩm nhựa Việt Nam

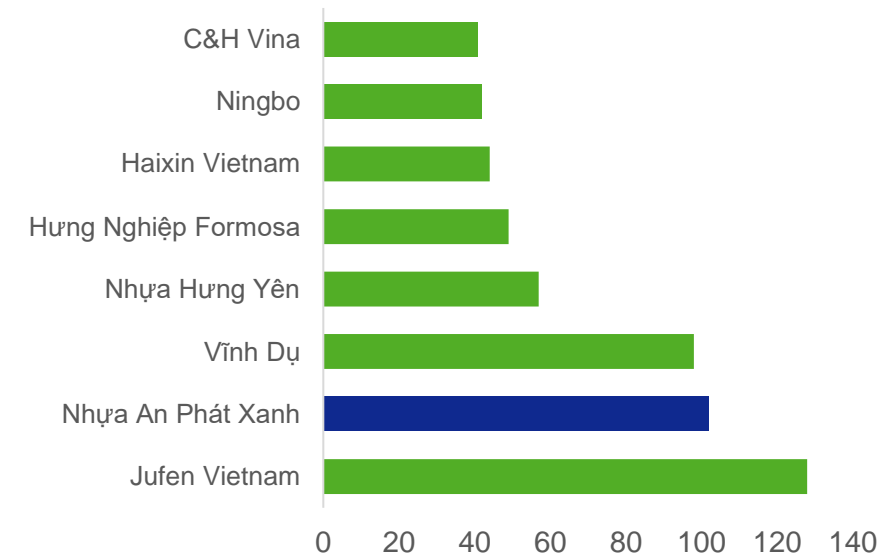
Cơ cấu xuất khẩu sp nhựa 9T/2021
(theo giá trị)



Cơ cấu xuất khẩu sp nhựa 9T/2021
(theo giá trị)



Top nhà xuất khẩu sp nhựa 8T2021
(triệu USD)



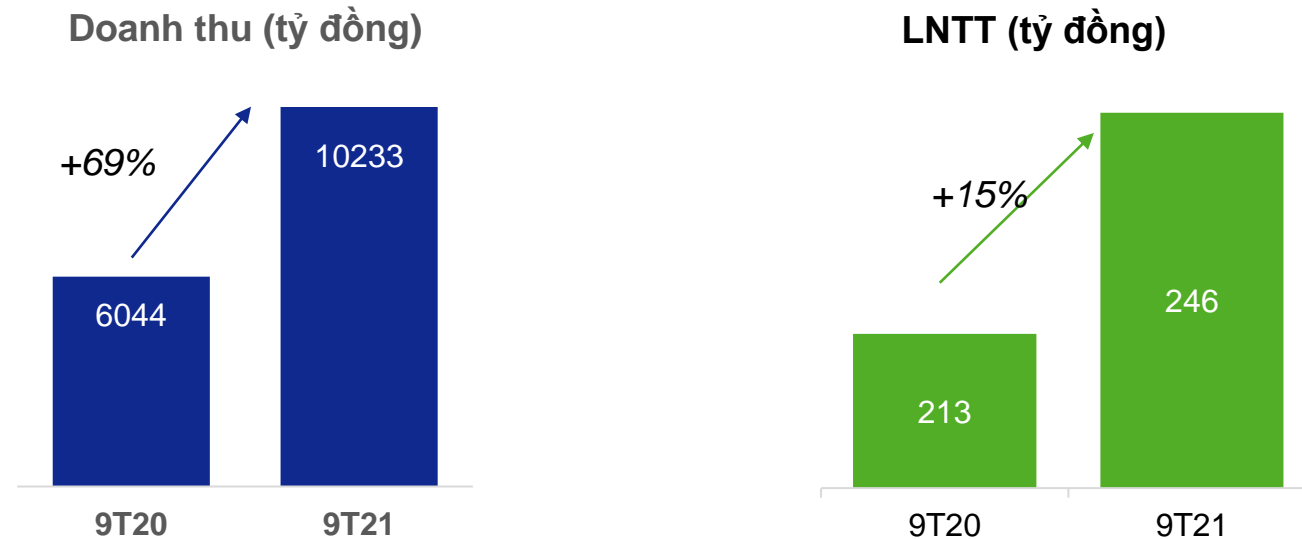
Nguồn: Ước tính của Tổng Cục Hải quan

- Kim ngạch xuất khẩu sản phẩm nhựa Việt Nam 9 tháng đầu năm 2021 ước đạt 3,56 tỷ USD, tăng 37,1% so với cùng kỳ năm 2020. Do ảnh hưởng của tình hình dịch bệnh xuất khẩu sản phẩm nhựa giảm trong quý III/2021, nhưng vẫn duy trì tăng trưởng so với cùng kỳ 2020.
- Mỹ và Nhật Bản tiếp tục là các thị trường nhập khẩu sản phẩm nhựa lớn nhất của Việt Nam, chiếm tổng 52% trong tổng kim ngạch xuất khẩu.
- Kim ngạch xuất khẩu các sp nhựa trong xây lắp và vải bạt tăng mạnh so với cùng kỳ, tương ứng tăng 242% và 82% so với 9 tháng năm 2020. Xuất khẩu 2 loại sp này nhiều nhất đến Mỹ.

HẤT LƯỢNG LÀ CUỘC SỐNG
QUALITY IS LIFE

KẾT QUẢ KINH DOANH APH 9T/2021

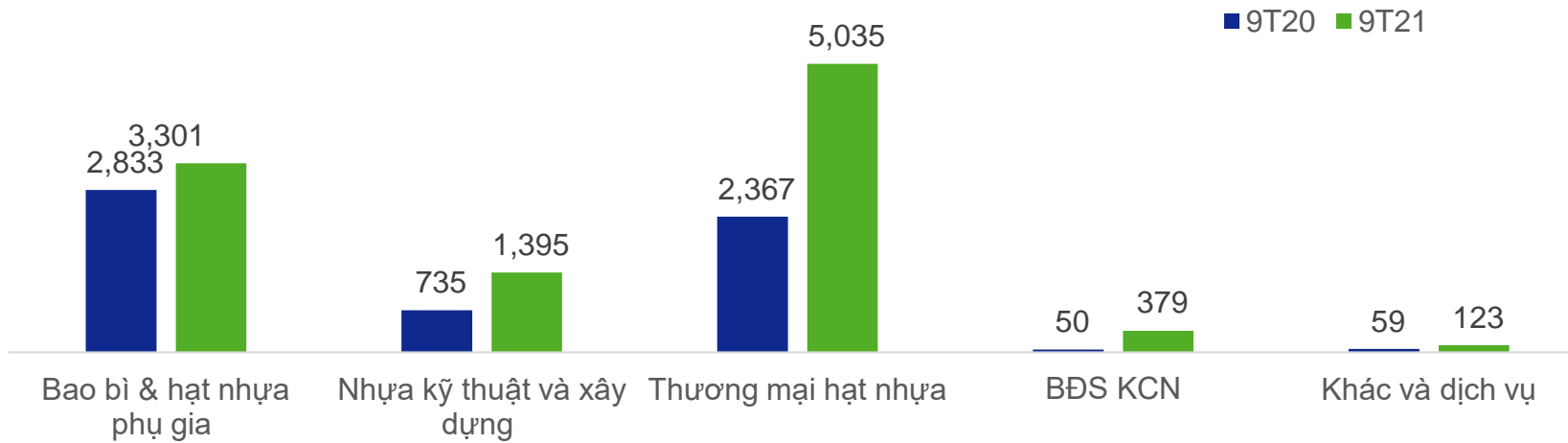
Kết quả kinh doanh hợp nhất APH 9T/2021



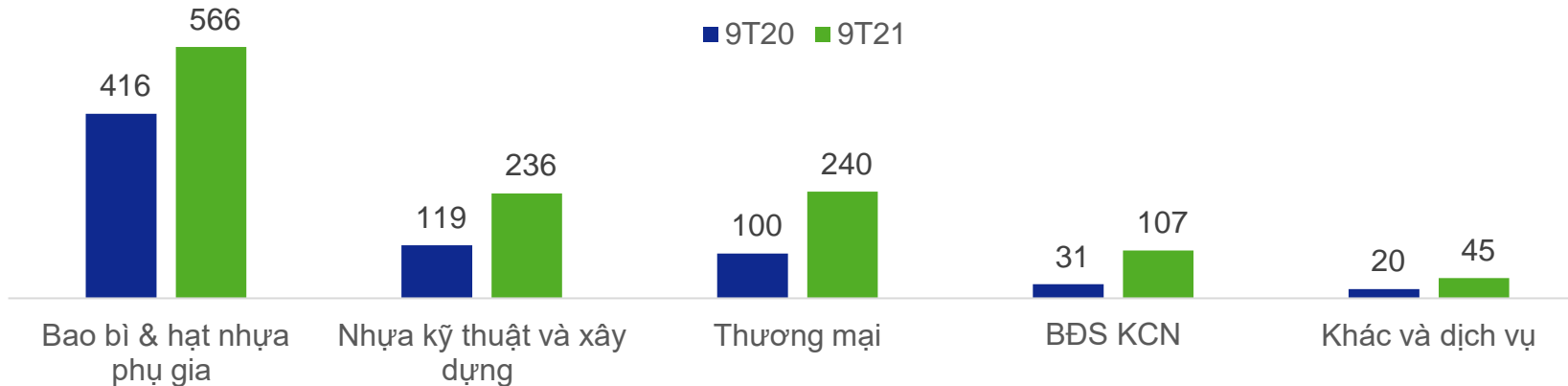
- 9 tháng đầu năm 2021, APH ghi nhận doanh thu hợp nhất và lợi nhuận trước thuế hợp nhất lần lượt đạt 10.233 tỷ và 246 tỷ đồng, tăng 69% và 15% so với cùng kỳ năm 2020. Trong đó quý 3/2021 doanh thu và LNTT đạt lần lượt 3832 tỷ đồng và 65 tỷ đồng, tăng 74% và giảm 25% so với cùng kỳ 2020. LNTT giảm trong quý 3/2021 so với cùng kỳ chủ yếu do cước vận tải tăng làm tăng chi phí bán hàng.
- Doanh thu tăng trưởng mạnh do giá hạt nhựa tăng dẫn tới doanh thu mảng sản xuất và thương mại đều tăng trưởng mạnh và đẩy mạnh cho thuê bất động sản khu công nghiệp. Lợi nhuận 9 tháng đầu năm 2021 đạt 1195 tỷ đồng, tăng 74% so với cùng kỳ 2021, đóng góp chủ yếu bởi hoạt động sản xuất bao bì, nhựa xây dựng và khai thác KCN.

Kết quả kinh doanh hợp nhất APH 9T/2021

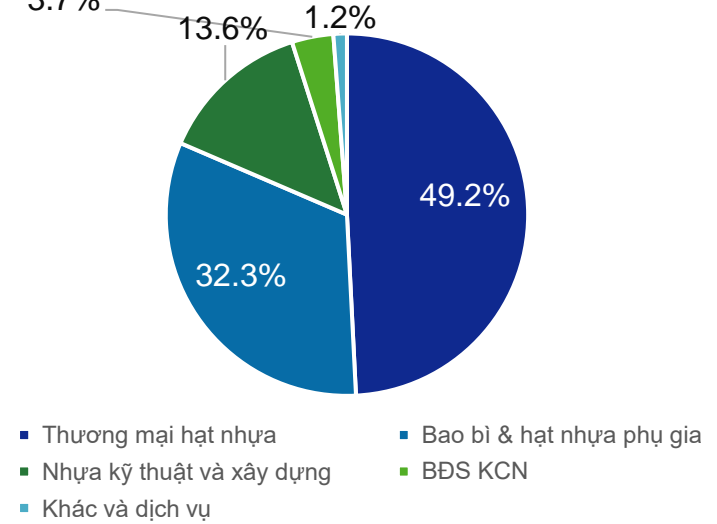
Doanh thu hợp nhất theo lĩnh vực (tỷ đồng)



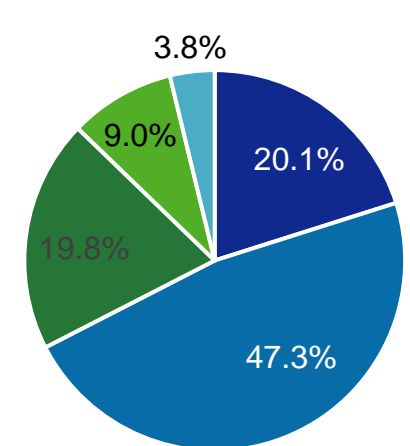
Lợi nhuận gộp hợp nhất theo lĩnh vực (tỷ đồng)



Cơ cấu doanh thu 9T/2021

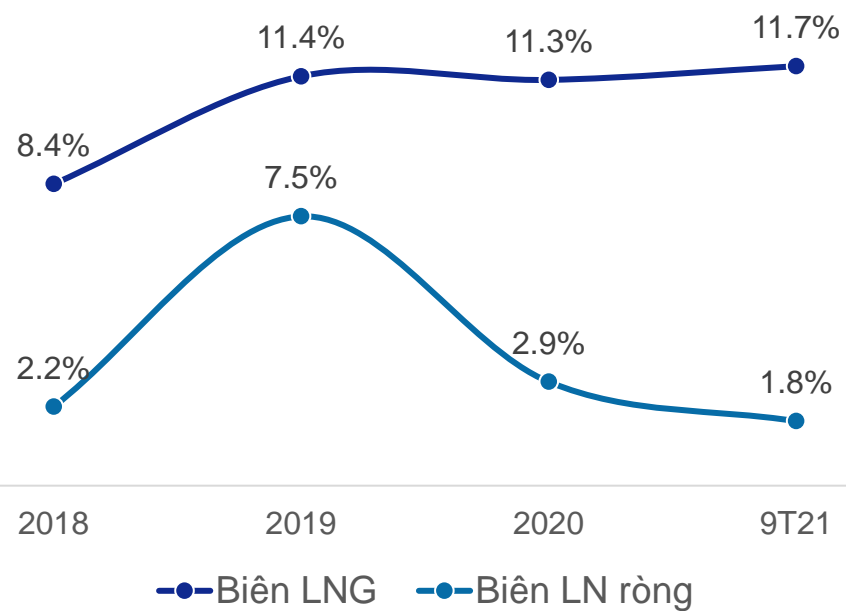


Cơ cấu LNG

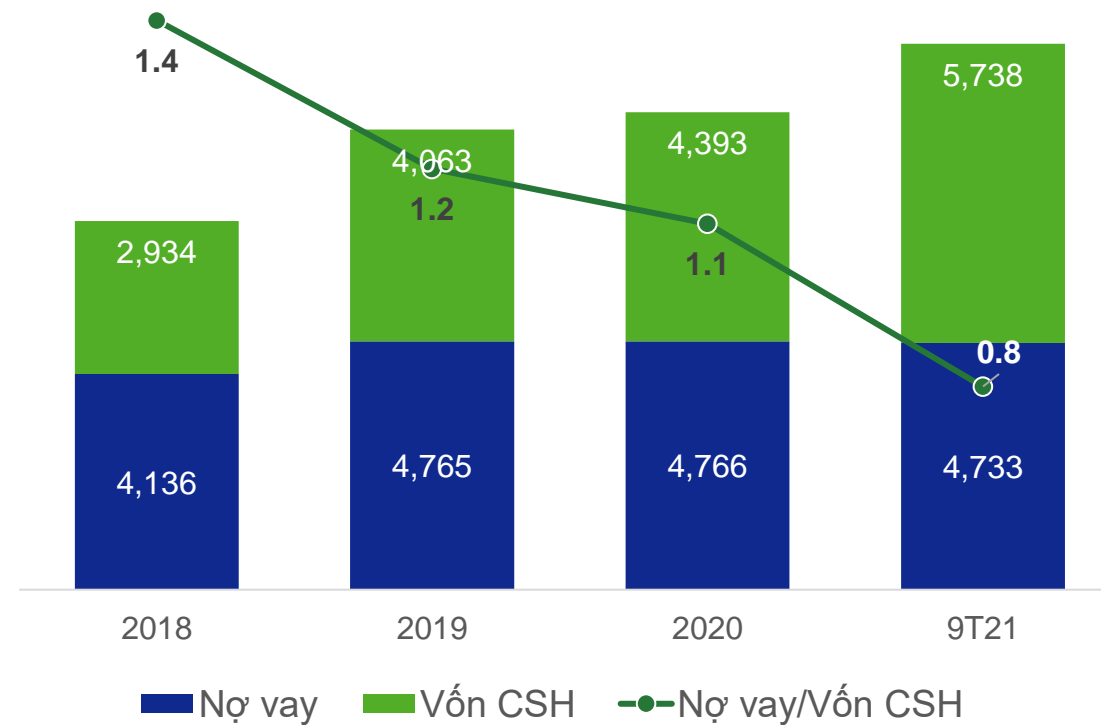


Kết quả kinh doanh hợp nhất APH 9T/2021

Biên lợi nhuận




Cơ cấu vốn



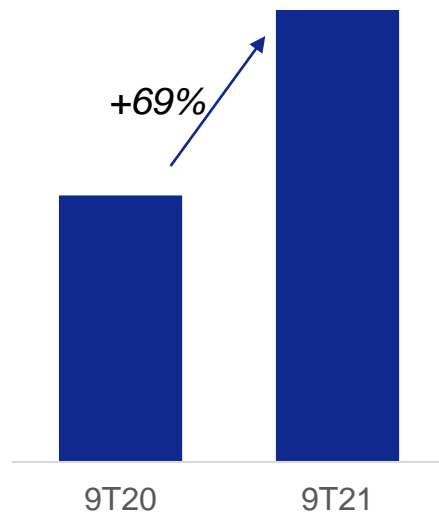


KẾT QUẢ KINH DOANH AAA 9T/2021

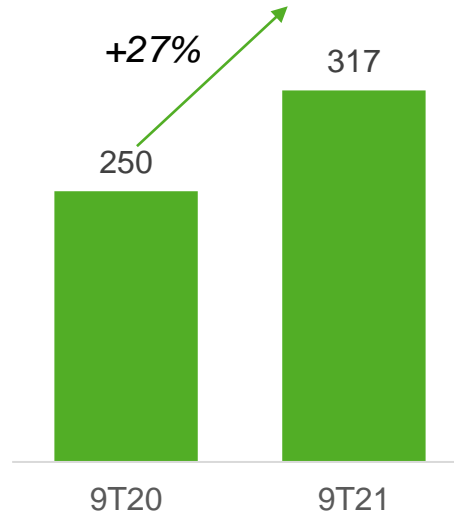


Kết quả kinh doanh hợp nhất AAA 9T/2021

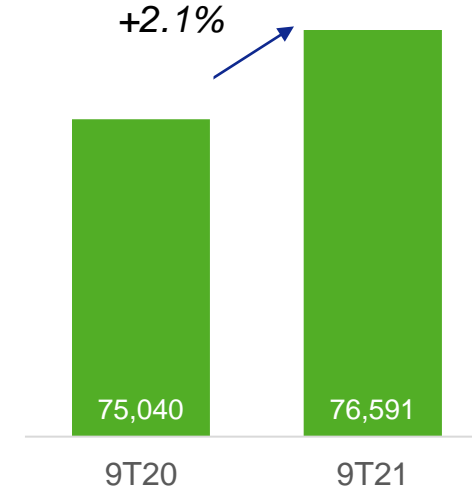
Doanh thu (tỷ đồng)



LNTT (tỷ đồng)



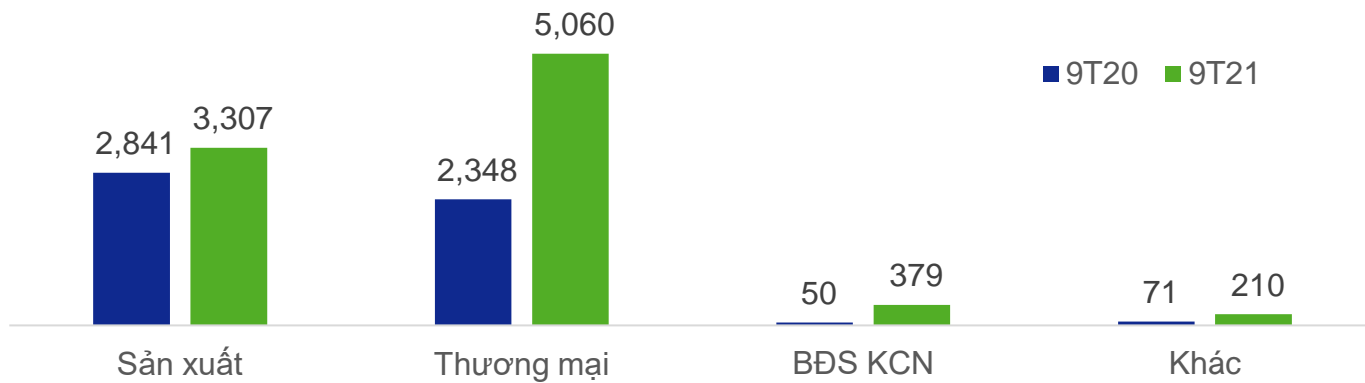
Sản lượng bán bao bì (tấn)



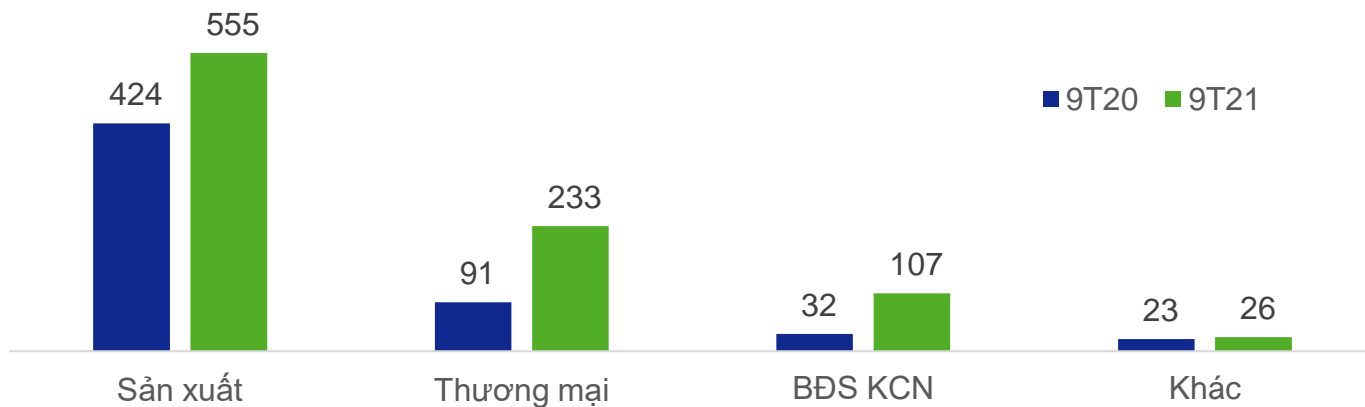
- 9 tháng đầu năm 2021, AAA ghi nhận doanh thu thuần hợp nhất đạt 8956 tỷ đồng, LNTT đạt 317 tỷ đồng, tương ứng tăng trưởng 69% và 27% so với cùng kỳ năm 2020. Trong quý 3, doanh thu thuần và LNTT đạt lần lượt 3407 tỷ đồng và 94 tỷ đồng, tăng trưởng 77% và giảm nhẹ 6% so với cùng kỳ 2020.
- Doanh thu tăng trưởng do giá hạt nhựa tăng dẫn đến doanh thu bao bì và thương mại hạt nhựa tăng mạnh, đồng thời trong quý 3/2021 AAA ghi nhận tăng trưởng doanh thu khai thác khu công nghiệp tăng gấp 11.8 lần quý 3/2020 và 5.6 lần quý 2/2021.
- Sản lượng bao bì 9T2021 đạt 75.591 tấn, tăng 2.1% so với cùng kỳ

Kết quả kinh doanh hợp nhất AAA 9T/2021

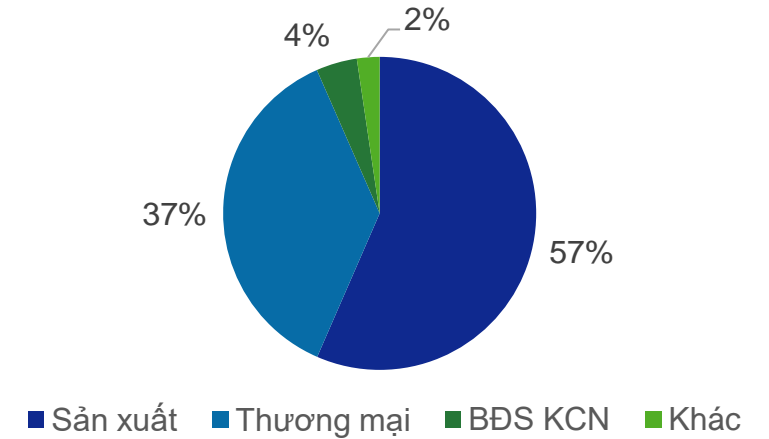
Doanh thu hợp nhất theo lĩnh vực (tỷ đồng)



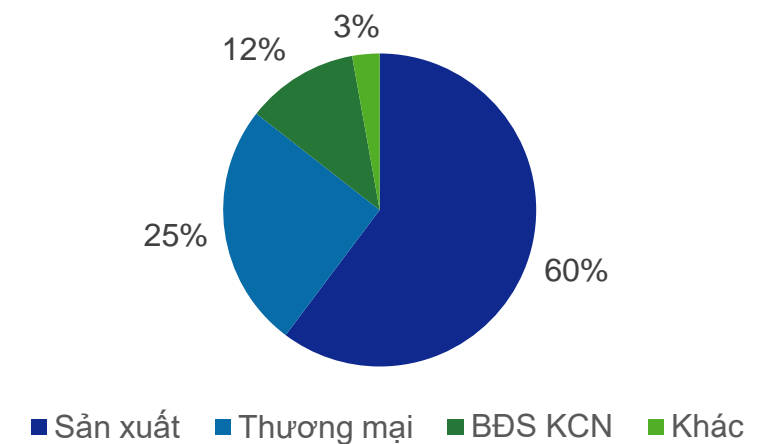
LN gộp hợp nhất theo lĩnh vực (tỷ đồng)



Cơ cấu doanh thu 9T/2021 theo lĩnh vực

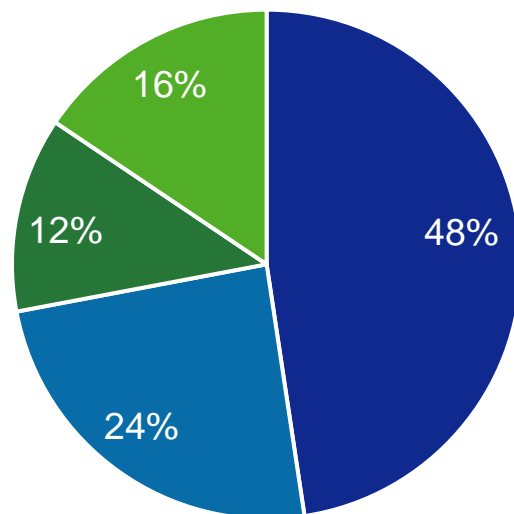


Cơ cấu lợi nhuận gộp 9T/2021 theo lĩnh vực



Kết quả kinh doanh hợp nhất AAA 9T/2021

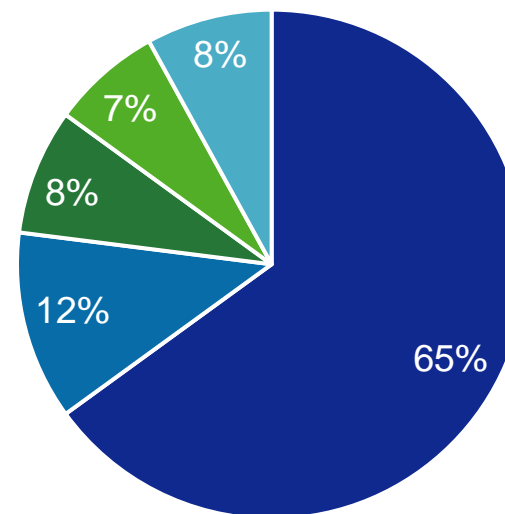
Cơ cấu doanh thu bảo bì theo thị trường 9T2021



■ Châu Âu ■ Nhật Bản ■ Châu Mỹ ■ Khác

- Châu Âu vẫn là thị trường chính cho mảng bảo bì 9T2021.
- Tăng trưởng mạnh xuất khẩu bảo bì tới Mỹ.

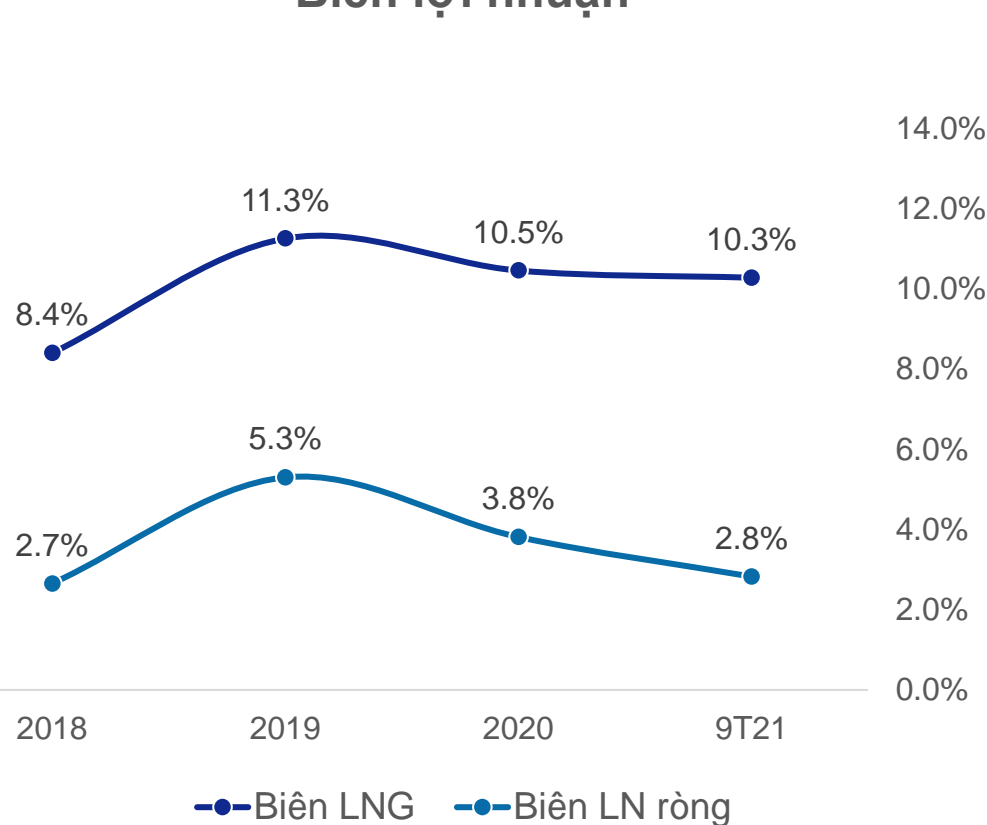
Cơ cấu doanh thu hạt phụ gia theo thị trường 9T2021



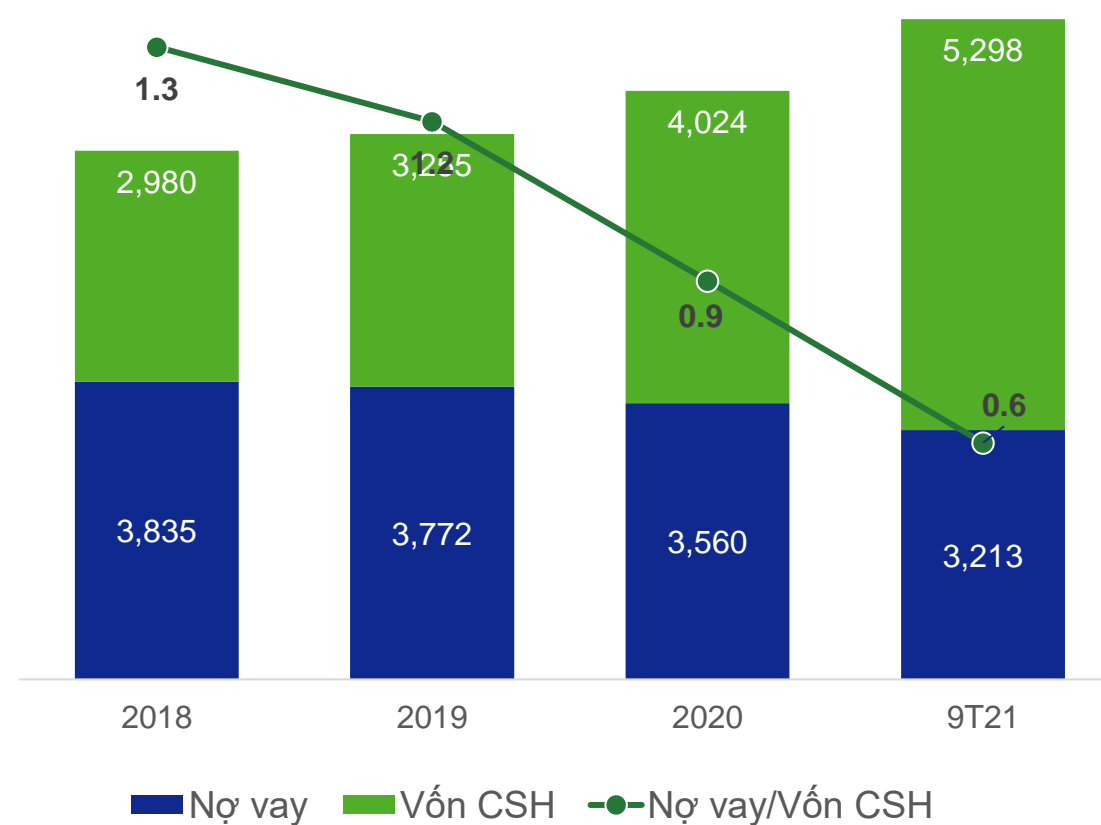
■ Châu Á ■ Châu Phi ■ Trong nước ■ Châu Âu ■ Khác

Kết quả kinh doanh hợp nhất AAA 9T/2021

Biên lợi nhuận



Cơ cấu vốn

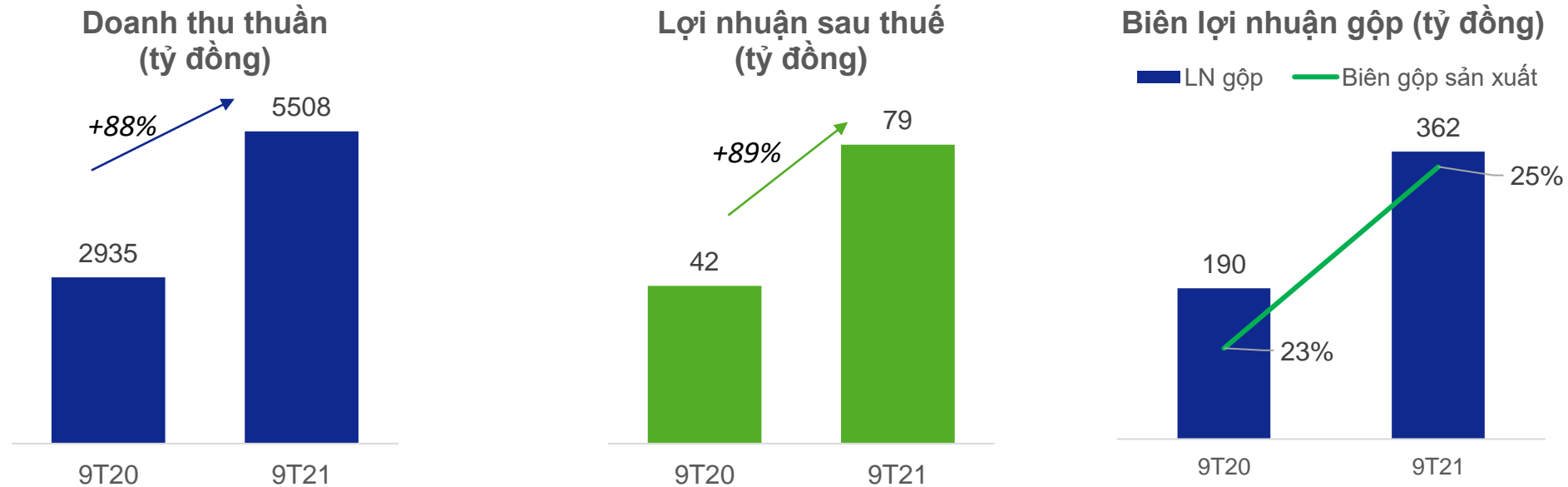




KẾT QUẢ KINH DOANH HII 9T/2021



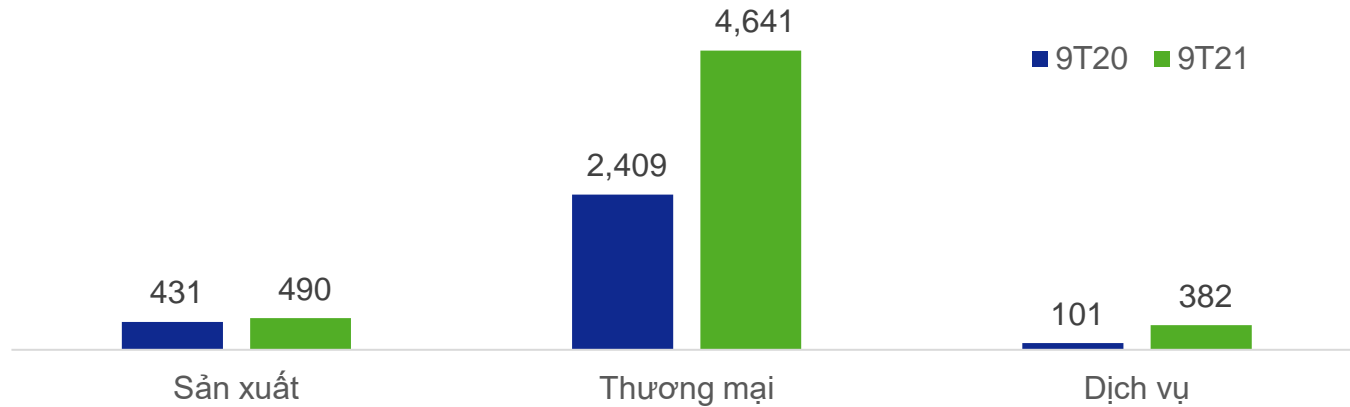
Kết quả kinh doanh hợp nhất HII 9T/2021



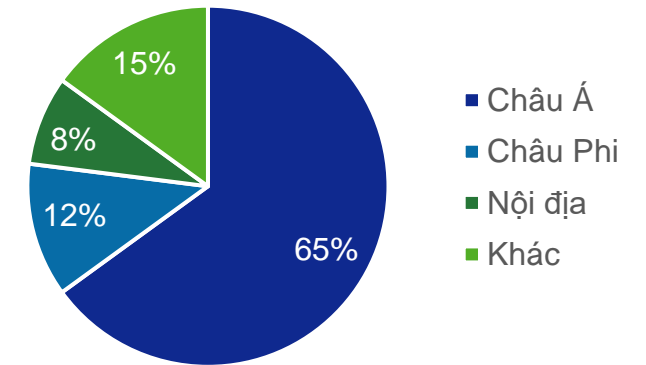
- Lũy kế 9 tháng đầu năm 2021, HII ghi nhận doanh thu hợp nhất đạt 5.508 tỷ đồng, LNST đạt 79 tỷ đồng, tương ứng tăng trưởng 88% và 89% so với cùng kỳ năm 2020, hoàn thành 138% và 113% kế hoạch doanh thu và lợi nhuận năm 2021.
- Lợi nhuận gộp quý 3 đạt 106 tỷ đồng, tăng trưởng 43% so với cùng kỳ, trong đó biên lợi nhuận gộp sản xuất phụ gia cải thiện lên 25% so với mức 23% cùng kỳ 2020. Lũy kế 9 tháng 2021, lợi nhuận gộp đạt 362 tỷ đồng, tăng trưởng 90% so với cùng kỳ 2021.
- Ngày 10/11/2021, HII sẽ tổ chức ĐHĐCĐ bất thường để nâng chỉ tiêu kế hoạch doanh thu hợp nhất lên 7.000 tỷ đồng, lợi nhuận sau thuế lên 90 tỷ đồng, và tăng tỷ lệ cổ tức lên 20%

Kết quả kinh doanh hợp nhất HII 9T/2021

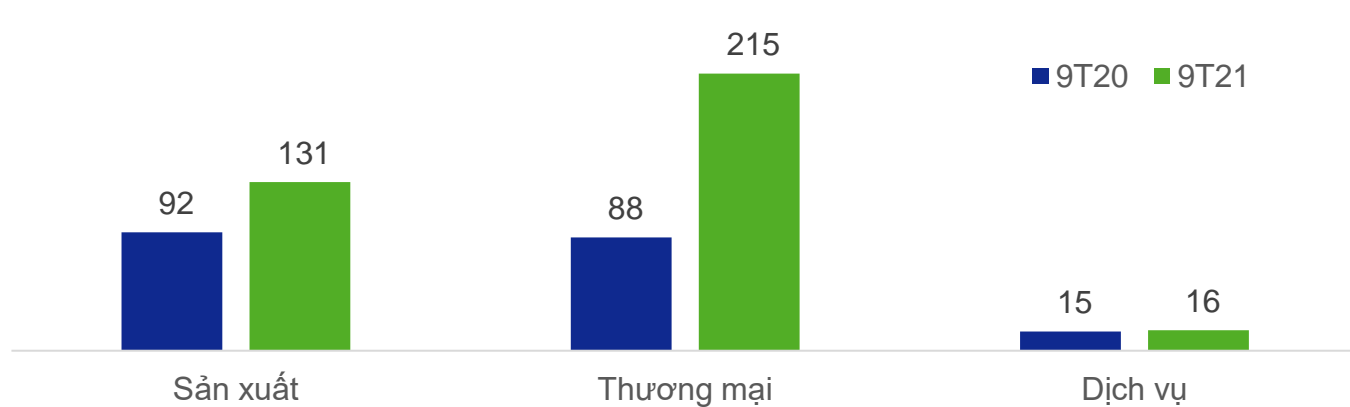
Doanh thu hợp nhất theo lĩnh vực (tỷ đồng)



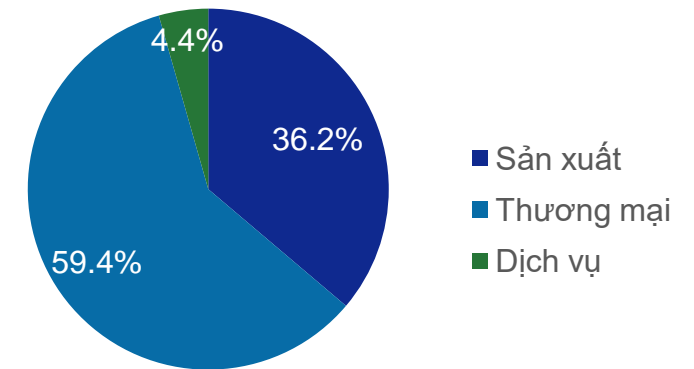
Cơ cấu doanh thu mảng sản xuất theo thị trường



Lợi nhuận gộp hợp nhất theo lĩnh vực (tỷ đồng)

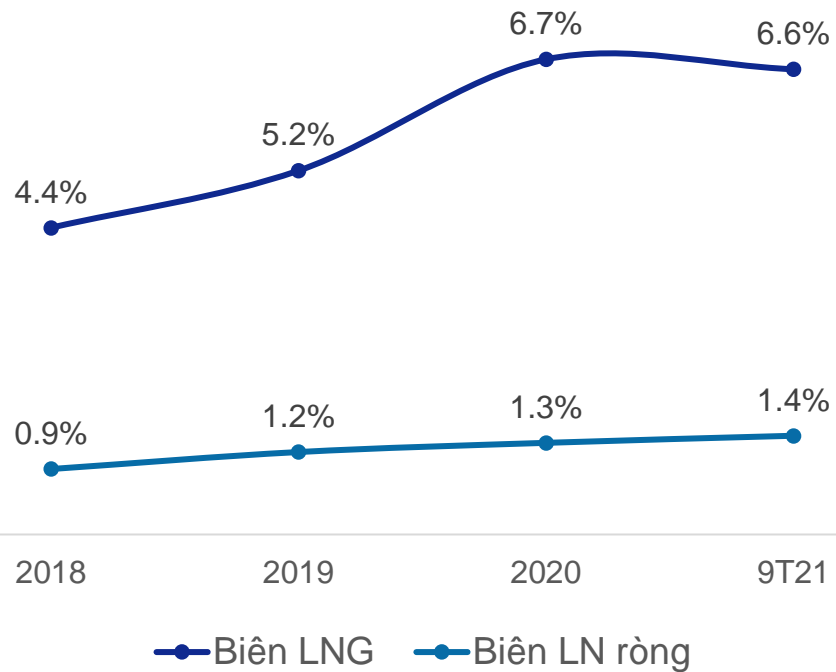


Cơ cấu LNG theo lĩnh vực

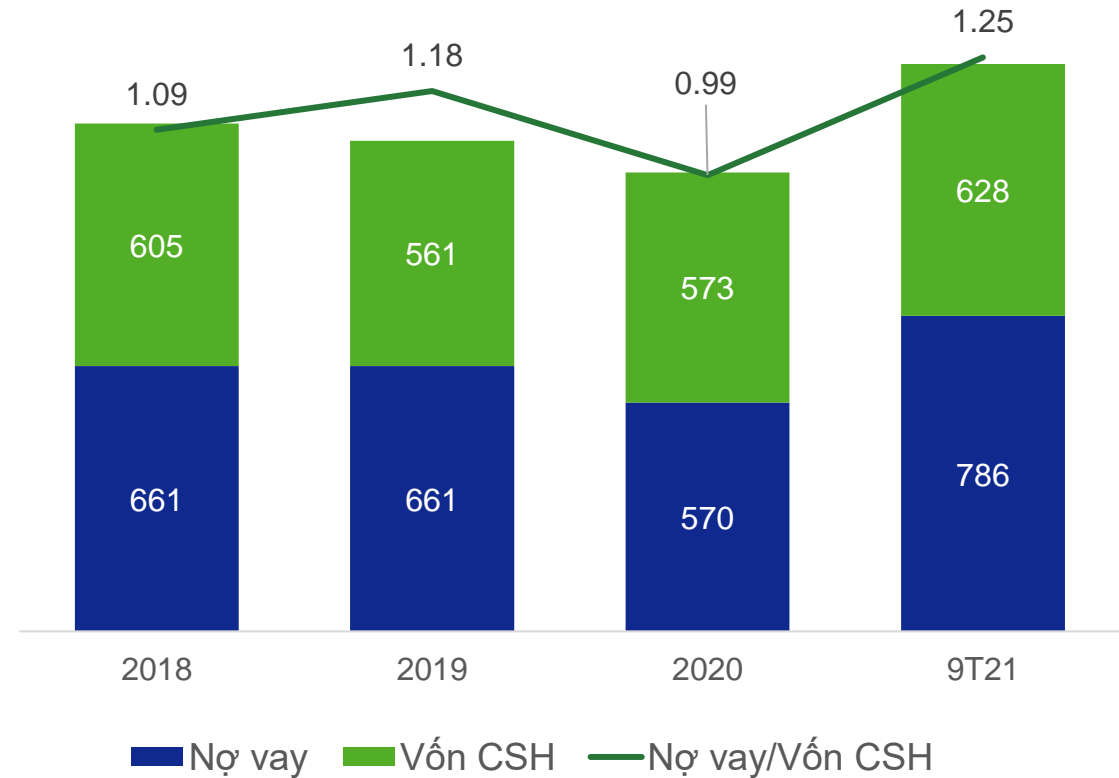


Kết quả kinh doanh hợp nhất HII 9T/2021

Biên lợi nhuận



Cơ cấu vốn

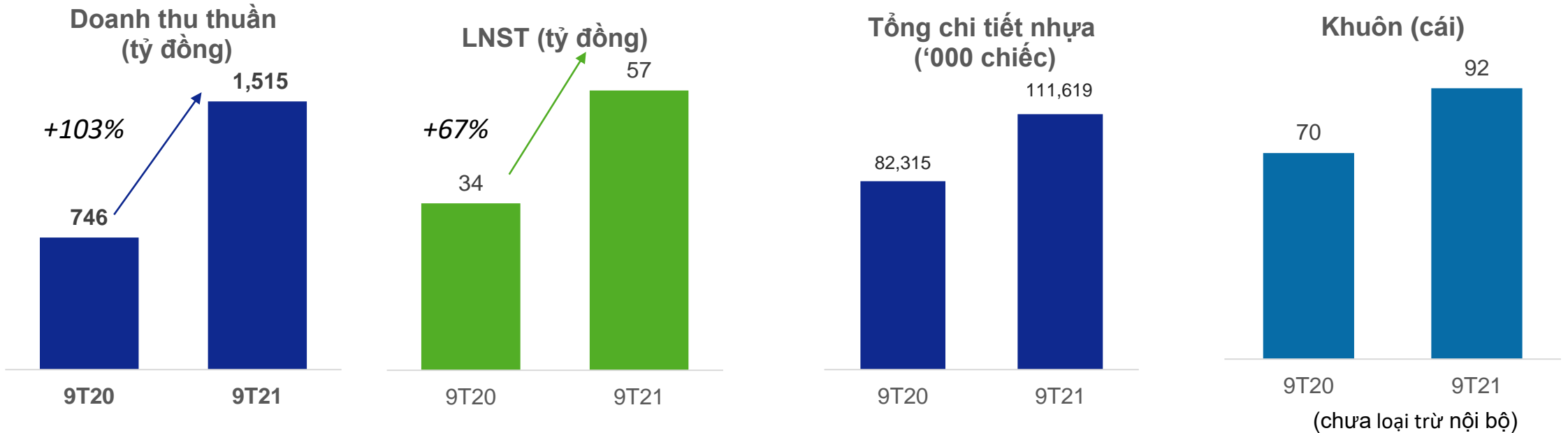




KẾT QUẢ KINH DOANH NHH 9T/2021



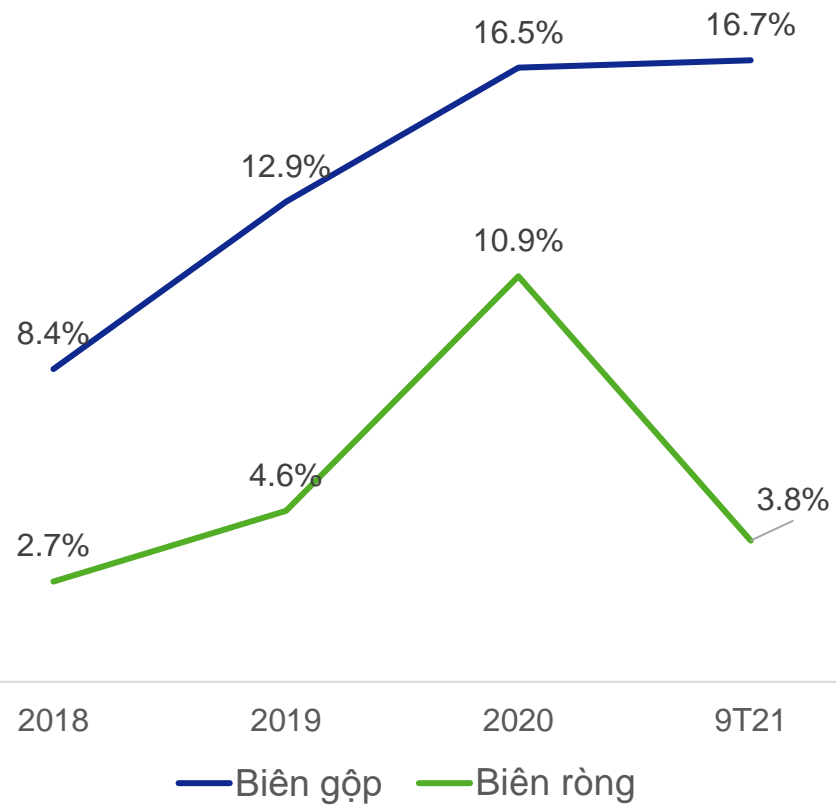
Kết quả kinh doanh hợp nhất NHH 9T/2021



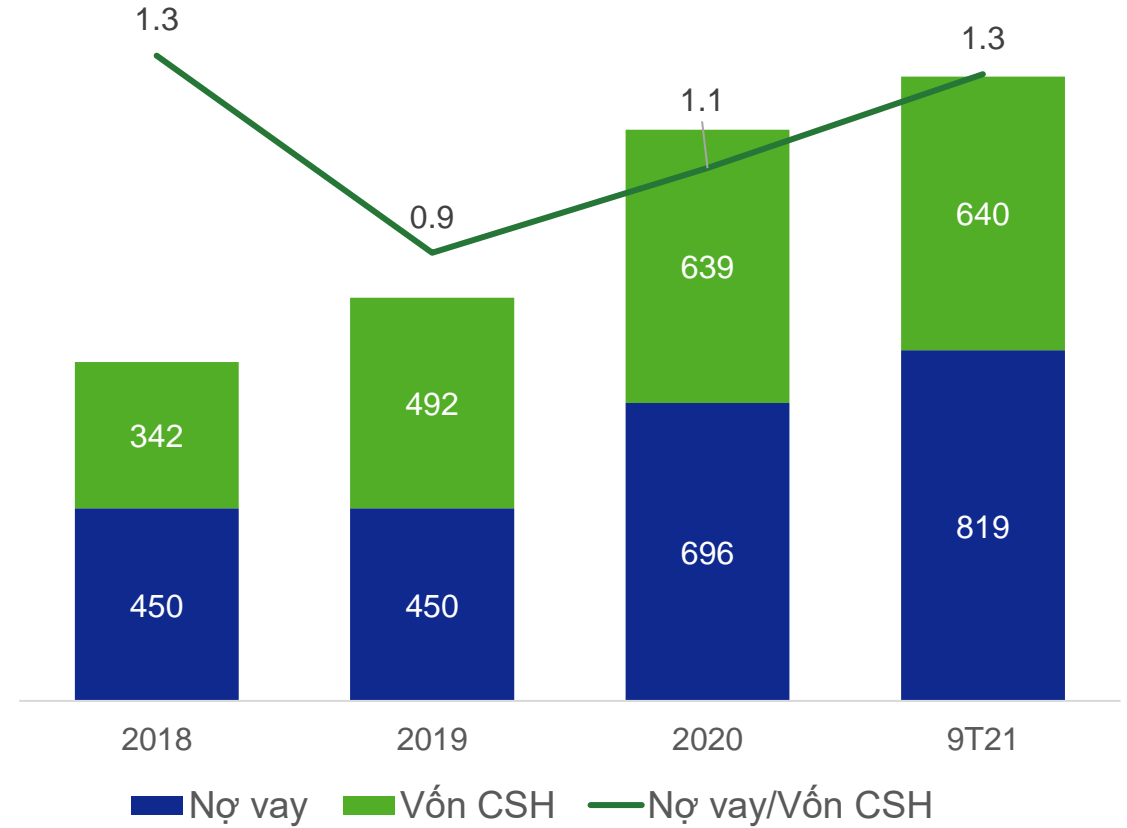
- Quý 3/2021, NHH ghi nhận tăng trưởng mạnh kết quả kinh doanh với doanh thu thuần và lợi nhuận sau thuế hợp nhất lần lượt đạt 495 tỷ đồng và 37 tỷ đồng, tăng trưởng 71% và 147% so với cùng kỳ 2020. Kết quả kinh doanh tăng trưởng mạnh do hồi phục hoạt động sản xuất mảng nhựa kỹ thuật và đẩy mạnh xuất khẩu tấm ốp sàn nhựa tới Mỹ. Lũy kế 9 tháng đầu năm 2021, doanh thu hợp nhất đạt 1.515 tỷ đồng, tăng trưởng 103% so với cùng kỳ 2020, LNST hợp nhất đạt 57 tỷ đồng, tăng trưởng 67% so với cùng kỳ.
- Biên lợi nhuận gộp tiếp tục tăng mạnh quý thứ 4 liên tiếp lên 20% so với mức 14.6% trong quý 1/2021 và 15.7% quý 2/2021, đóng góp chủ yếu do tăng tỷ trọng mảng nhựa xây dựng có biên lợi nhuận cao.

Kết quả kinh doanh hợp nhất NHH 9T/2021

Biên lợi nhuận



Cơ cấu vốn



THÔNG TIN LIÊN HỆ

Bộ phận Quan hệ Nhà đầu tư

Email: ir@anphatholdings.com

