

# BẢN TIN NHÀ ĐẦU TƯ

*6 tháng đầu năm 2023*



# TÓM TẮT KẾT QUẢ KINH DOANH 6 THÁNG ĐẦU NĂM 2023

## CTCP Tập đoàn An Phát Holdings (HSX: APH)

- Nửa đầu năm 2023, APH ghi nhận doanh thu hợp nhất đạt 7.363 tỷ đồng, giảm 23% so với cùng kỳ 2022, chủ yếu do chủ động giảm quy mô thương mại và giá hạt nhựa ở nền thấp so với nửa đầu năm 2022. Chi phí bán hàng giảm 48% so với cùng kỳ 2022. Thu nhập trước thuế, khấu hao và lãi vay (EBITDA) đạt 477 tỷ đồng, giảm 19% so với nửa đầu năm 2022 nhưng tăng 48% so với nửa cuối 2022.
- Công ty ghi nhận lợi nhuận sau thuế đạt 46 tỷ đồng, hồi phục trở lại so với mức lỗ 111 tỷ đồng nửa cuối năm 2022.

## CTCP Nhựa An Phát Xanh (HSX: AAA)

- Nửa đầu năm 2023 AAA ghi nhận doanh thu hợp nhất đạt 6408 tỷ đồng, giảm 26% so với cùng kỳ 2022 chủ yếu do giá hạt nhựa trong nửa đầu năm nay thấp hơn so với cùng kỳ và công ty chủ động giảm quy mô thương mại dẫn đến doanh thu thương mại hạt nhựa giảm. Sản lượng bán bao bì duy trì ổn định và sản lượng bán hạt nhựa phụ gia và bột đá tăng 44% so với cùng kỳ.
- Lợi nhuận trước thuế khấu hao và lãi vay (EBITDA) đạt 394 tỷ đồng, giảm 16% so với cùng kỳ nhưng tăng gần gấp đôi so với 6 tháng cuối năm 2022. Công ty ghi nhận lợi nhuận sau thuế đạt 116 tỷ đồng, hồi phục so với mức lỗ 72 tỷ trong nửa cuối 2022.



# TÓM TẮT KẾT QUẢ KINH DOANH 6 THÁNG ĐẦU NĂM 2023

---

- **CTCP An Tiến Industries (HSX):** Nửa đầu năm 2023 HII ghi nhận kết quả doanh thu hợp nhất đạt 4202 tỷ đồng, giảm 29% so với nửa đầu năm 2022. Doanh thu giảm chủ yếu do giá hạt nhựa ở nền thấp và giảm quy mô thương mại so với cùng kỳ, dẫn đến doanh thu mảng thương mại hạt nhựa giảm. Doanh thu mảng sản xuất bột đá và hạt nhựa phụ gia đạt 392 tỷ đồng, tăng 4% so với cùng kỳ, sản lượng bán đạt 62.140 tấn, tăng mạnh 44% so với cùng kỳ. Biên lợi nhuận gộp đạt 4,7%, cải thiện so với mức 4,1% nửa đầu 2022. Chi phí bán hàng và chi phí quản lý doanh nghiệp giảm lần lượt 31% và 9% so với cùng kỳ 2022, do cước vận tải giảm và công ty tối ưu chi phí vận hành. Biên EBITDA tăng từ 1,6% lên 2,3%. Công ty ghi nhận lợi nhuận sau thuế 49 tỷ đồng, tăng 23% so với nửa đầu năm 2022. Biên LN ròng tăng từ 0,7% nửa đầu năm 2022 lên 1,2% nửa đầu 2023. Như vậy chỉ 6 tháng đầu năm HII đã hoàn thành 70% kế hoạch doanh thu và vượt 62% kế hoạch lợi nhuận năm.
- **CTCP Nhựa Hà Nội (HSX: NHH):** Nửa đầu năm 2023 NHH ghi nhận doanh thu hợp nhất 1036 tỷ đồng, giảm nhẹ 4% so với cùng kỳ. Chi phí bán hàng giảm mạnh 58% so với cùng kỳ, lợi nhuận trước thuế khấu hao và lãi vay (EBITDA) đạt 137 tỷ đồng, tăng 6% so với cùng kỳ năm 2022. Công ty ghi nhận lợi nhuận sau thuế đạt 41 tỷ đồng, tăng nhẹ gần 2% so với cùng kỳ 2022.

# MỤC LỤC

## Kết quả kinh doanh 6 tháng đầu năm 2023

- CTCP Tập đoàn An Phát Holdings (HSX:APH)
- CTCP Nhựa An Phát Xanh (HSX:AAA)
- CTCP An Tiến Industries (HSX: HII)
- CTCP Nhựa Hà Nội (HSX:NHH)

### Chú thích:

- 6T22, 1H22, 6T2022: 6 tháng nửa đầu năm 2022
- 2H22: 6 tháng cuối năm 2022
- 6T23, 1H23, 6T2023: 6 tháng nửa đầu năm 2023

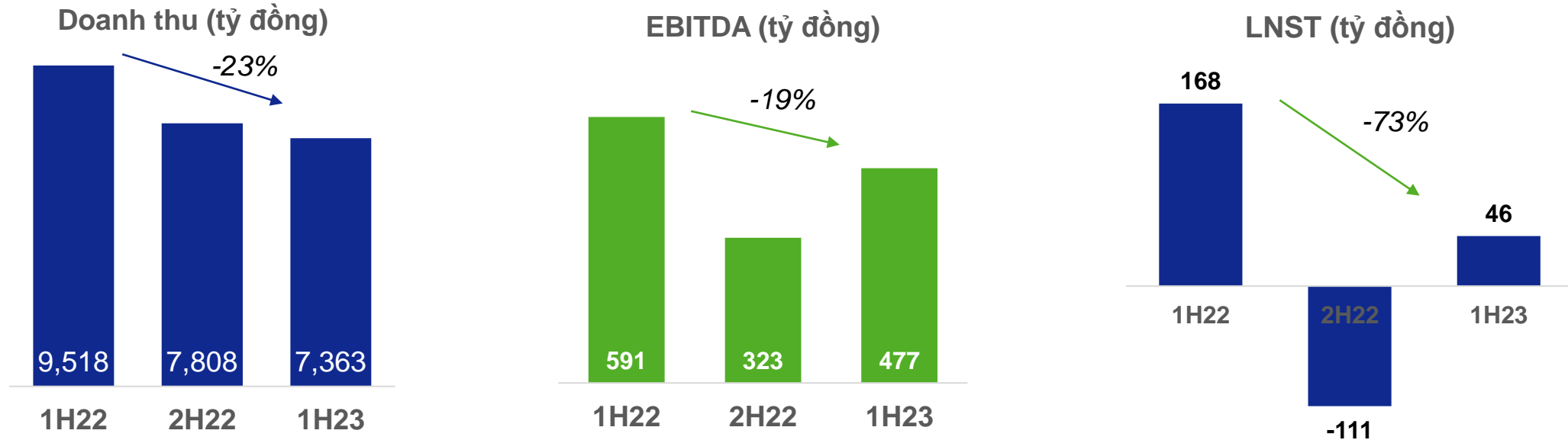






# **KẾT QUẢ KINH DOANH 6 THÁNG ĐẦU NĂM 2023 - APH**

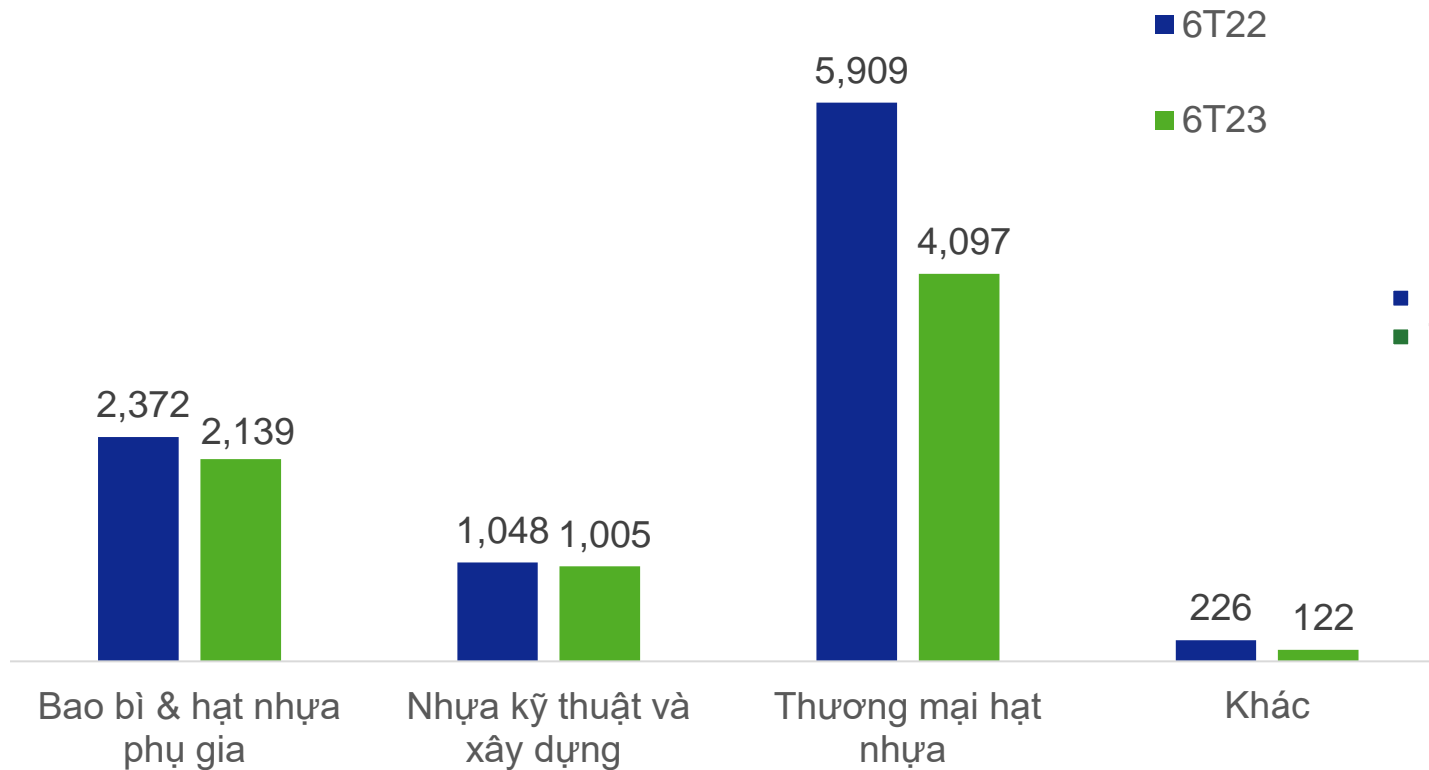
# Kết quả kinh doanh hợp nhất APH 6T2023



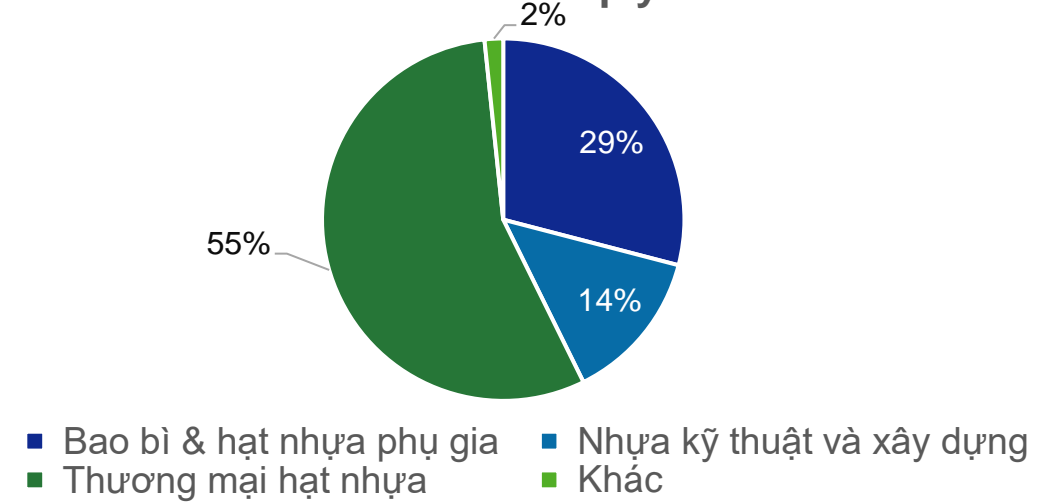
- Nửa đầu năm 2023, APH ghi nhận doanh thu hợp nhất đạt 7.363 tỷ đồng, giảm 23% so với cùng kỳ 2022, và giảm 6% so với nửa cuối 2022, chủ yếu do chủ động giảm quy mô thương mại và giá hạt nhựa ở nền thấp so với nửa đầu năm 2022.
- Chi phí bán hàng giảm 48% so với cùng kỳ 2022. Thu nhập trước thuế, khấu hao và lãi vay (EBITDA) đạt 477 tỷ đồng, giảm 19% so với nửa đầu năm 2022 nhưng tăng 48% so với nửa cuối 2022.
- Công ty ghi nhận lợi nhuận sau thuế đạt 46 tỷ đồng, hồi phục trở lại so với mức lỗ 111 tỷ đồng nửa cuối năm 2022.

# Kết quả kinh doanh hợp nhất APH 6T2023

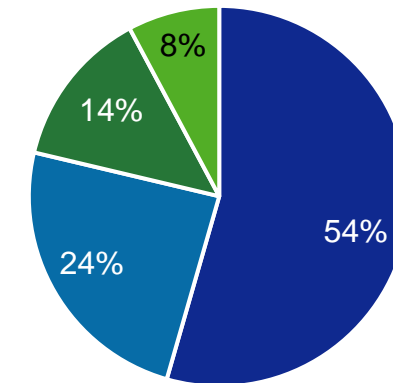
## Doanh thu hợp nhất theo lĩnh vực (tỷ đồng)



## Cơ cấu doanh thu quý 6T2023

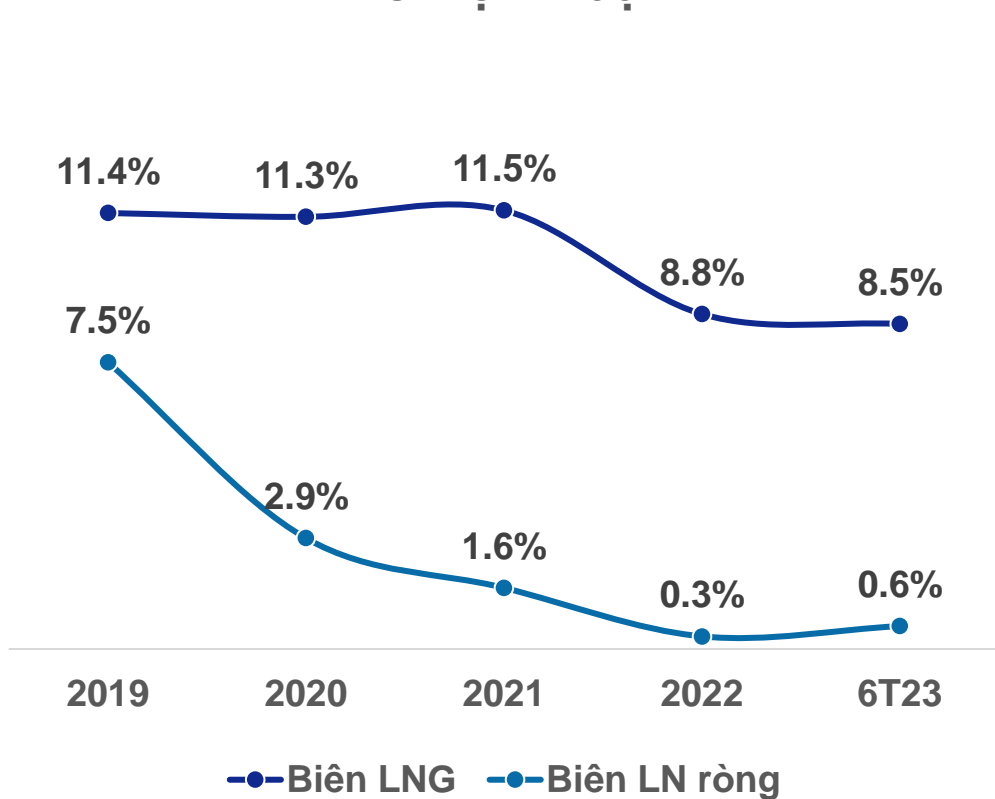


## Cơ cấu lợi nhuận gộp 6T2023

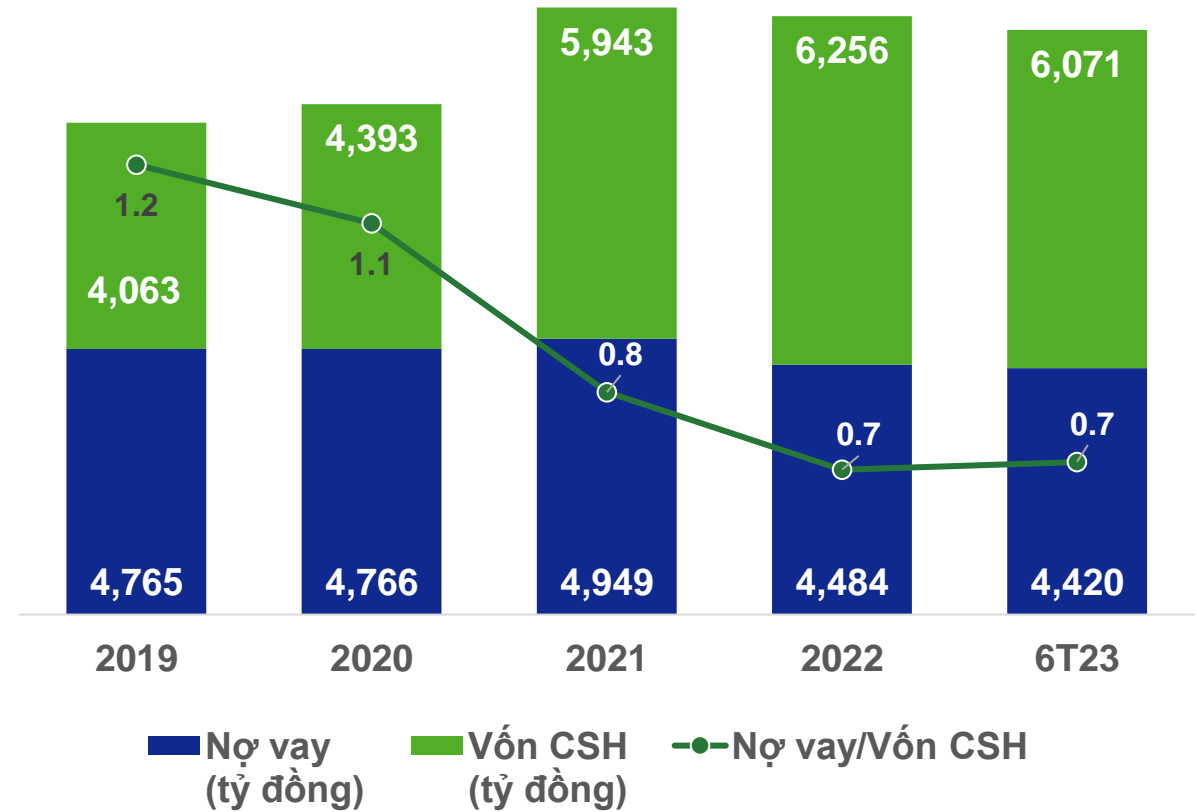


# Kết quả kinh doanh hợp nhất APH 6T2023

## Biên lợi nhuận



## Cơ cấu vốn



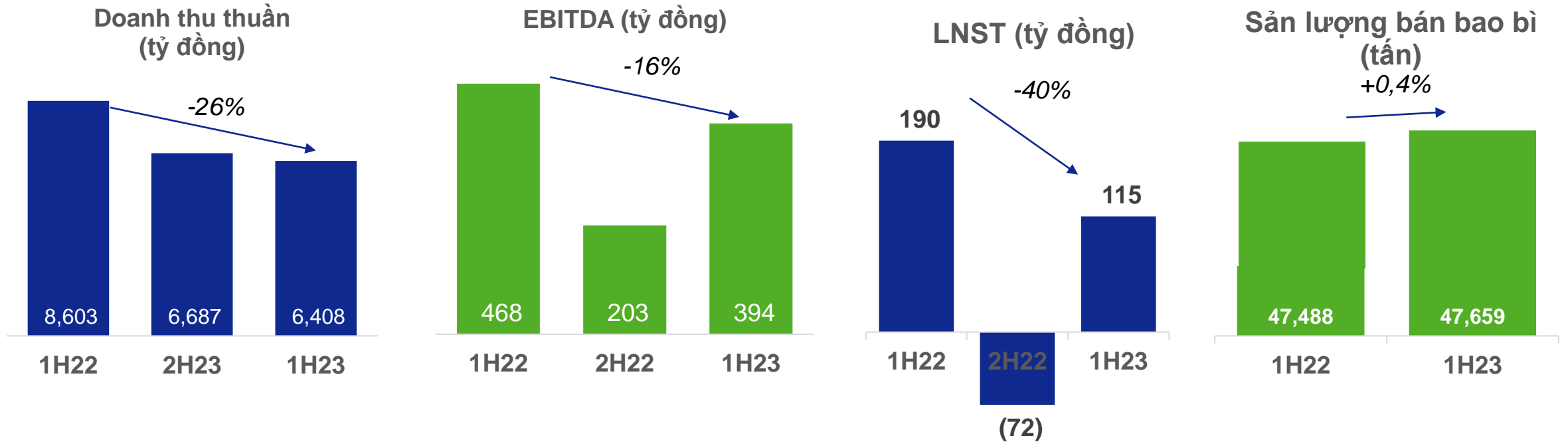




## **KẾT QUẢ KINH DOANH 6 THÁNG ĐẦU NĂM 2023 - AAA**



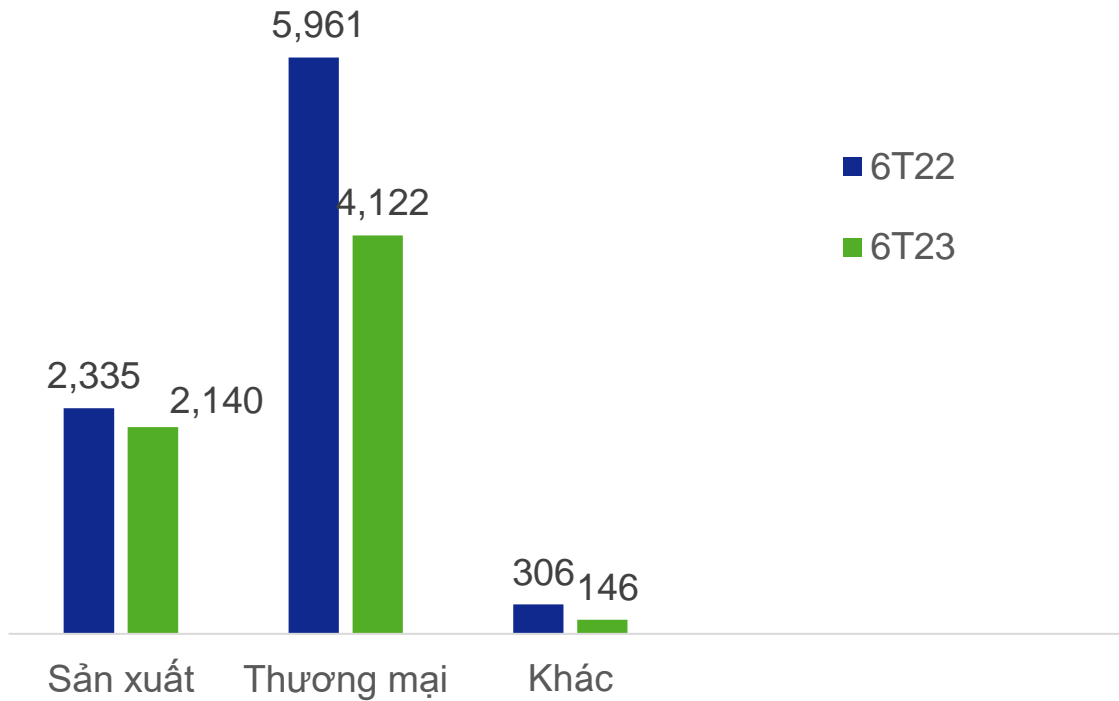
# Kết quả kinh doanh hợp nhất AAA 6T2023



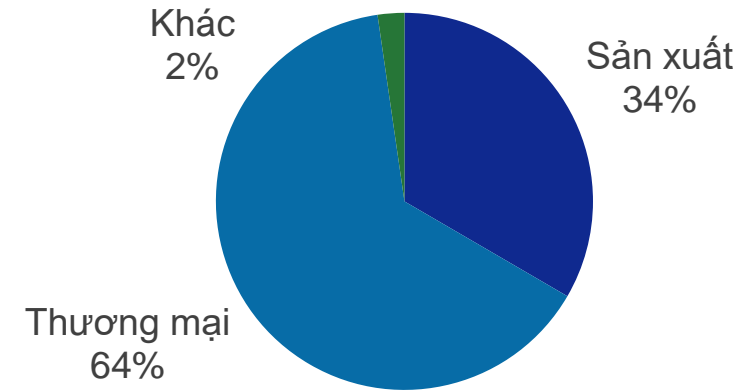
- Nửa đầu năm 2023 AAA ghi nhận doanh thu hợp nhất đạt 6408 tỷ đồng, giảm 26% so với cùng kỳ 2022 chủ yếu do nền giá hạt nhựa trong nửa đầu năm nay thấp hơn so với cùng kỳ và Công ty giảm quy mô thương mại dẫn đến doanh thu thương mại hạt nhựa giảm. Sản lượng bán bao bì duy trì ổn định và sản lượng bán bột đá và hạt nhựa phụ gia tăng 44% so với cùng kỳ 2022.
- Lợi nhuận trước thuế khấu hao và lãi vay (EBITDA) đạt 394 tỷ đồng, giảm 16% so với cùng kỳ nhưng tăng gần gấp đôi so với 6 tháng cuối năm 2022. Công ty ghi nhận lợi nhuận sau thuế đạt 116 tỷ đồng, hồi phục so với mức lỗ 72 tỷ trong nửa cuối 2022.

# Kết quả kinh doanh hợp nhất AAA 6T2023

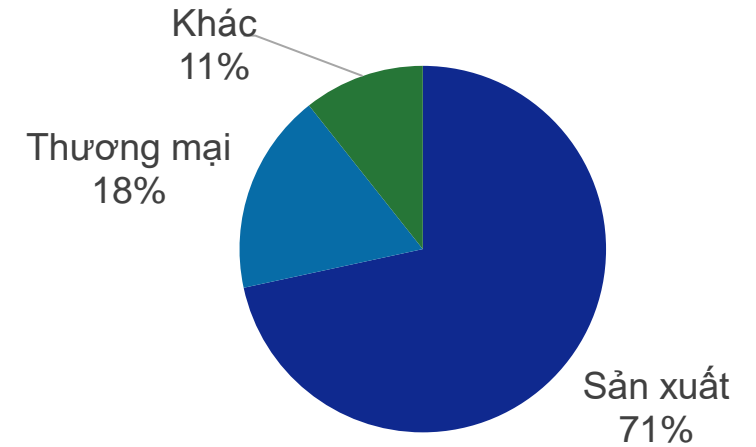
## Doanh thu hợp nhất theo lĩnh vực (tỷ đồng)



## Cơ cấu doanh thu theo lĩnh vực 6T/2023



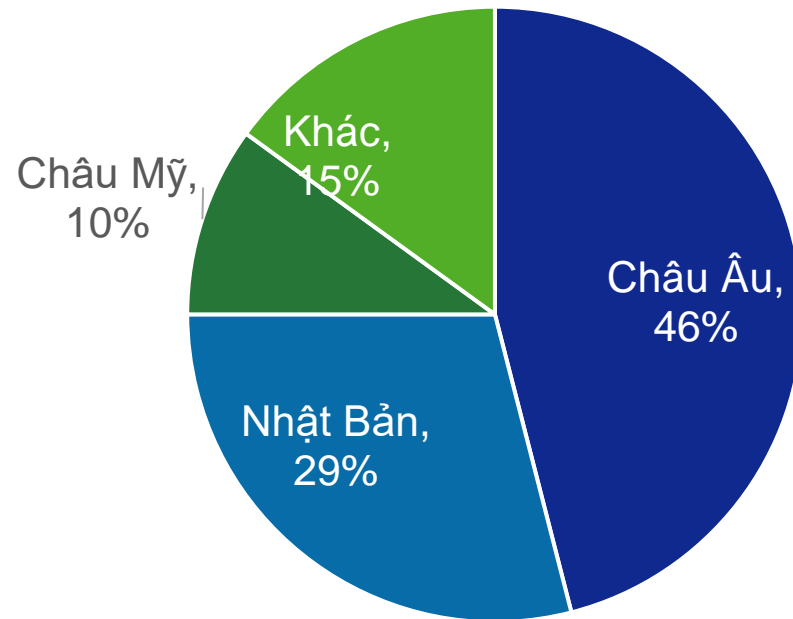
## Cơ cấu lợi nhuận gộp theo lĩnh vực 6T/2023





# Kết quả kinh doanh hợp nhất AAA 6T2023

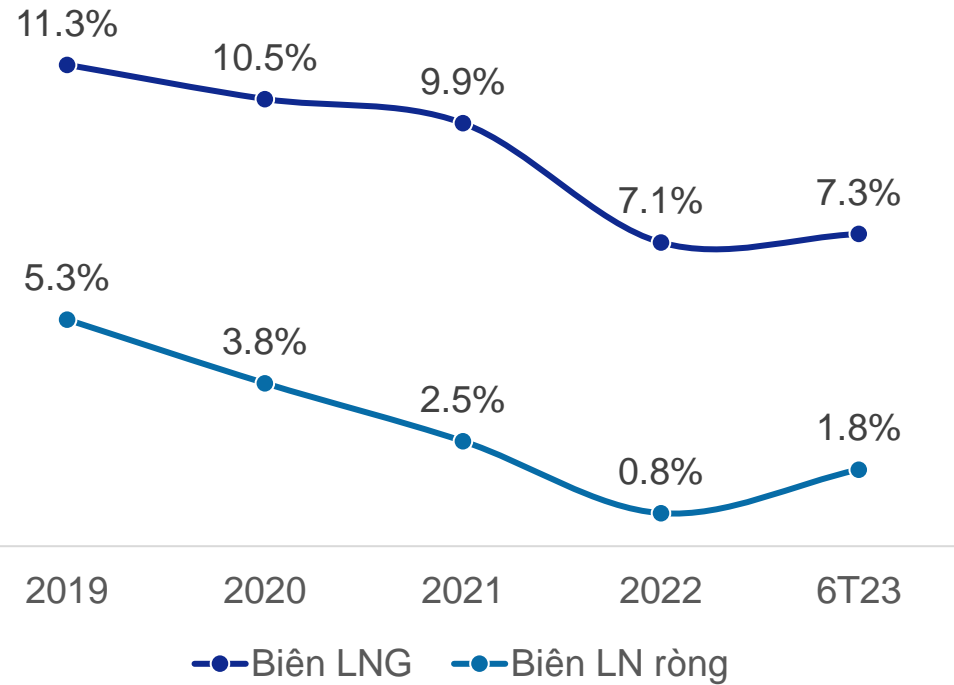
**Cơ cấu doanh thu bao bì  
theo thị trường nửa đầu năm 2023**



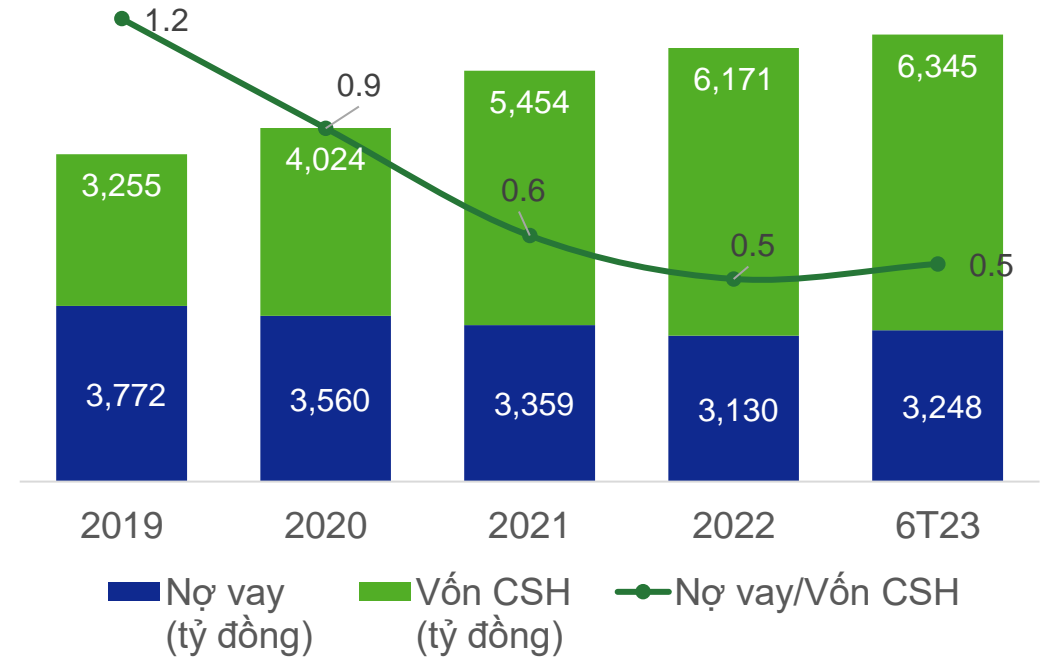
Châu Âu và Nhật Bản vẫn là thị trường chính của mảng bao bì.

# Kết quả kinh doanh hợp nhất AAA 6T2023

## Biên lợi nhuận




## Cơ cấu vốn



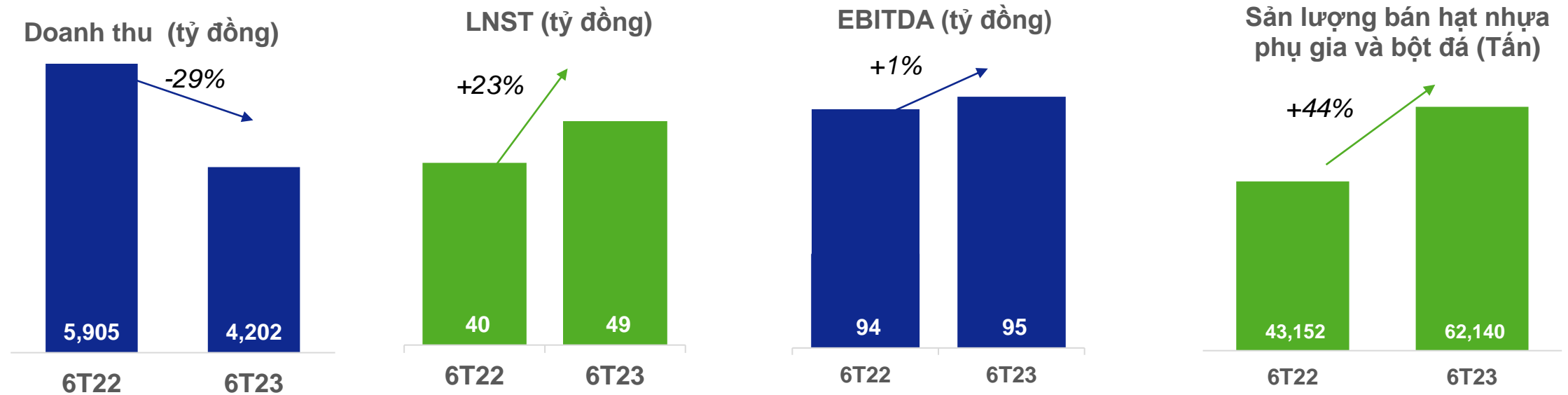


# **KẾT QUẢ KINH DOANH 6 THÁNG ĐẦU NĂM 2023 - HII**





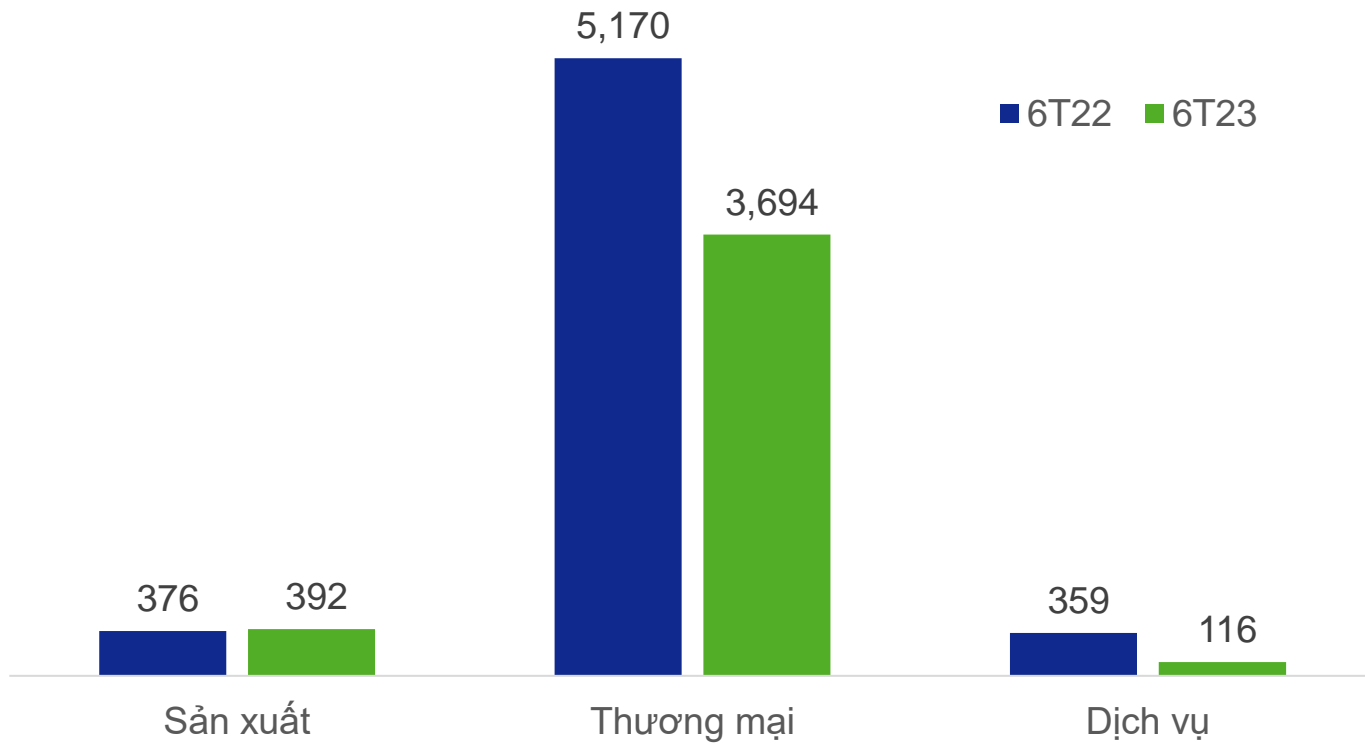
# Kết quả kinh doanh hợp nhất HII 6T2023



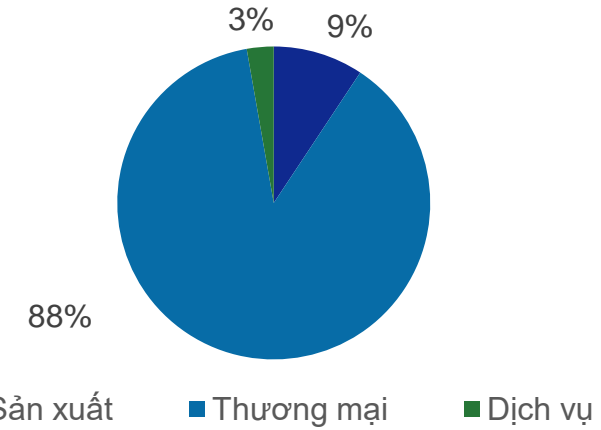
- Nửa đầu năm 2023 HII ghi nhận kết quả doanh thu hợp nhất đạt 4202 tỷ đồng, giảm 29% so với nửa đầu năm 2022. Doanh thu giảm chủ yếu do giá hạt nhựa ở nền thấp so với cùng kỳ và Công ty giảm quy mô thương mại dẫn đến doanh thu mảng thương mại hạt nhựa giảm. Doanh thu mảng sản xuất bột đá và hạt nhựa phụ gia đạt 392 tỷ đồng, tăng 4% so với cùng kỳ, sản lượng bán đạt 62.140 tấn, tăng mạnh 44% so với cùng kỳ.
- Biên lợi nhuận gộp đạt 4,7%, cải thiện so với mức 4,1% nửa đầu 2022.
- Chi phí bán hàng và chi phí quản lí doanh nghiệp giảm lần lượt 31% và 9% so với cùng kỳ 2022, do cước vận tải giảm và công ty tối ưu chi phí vận hành. Biên EBITDA tăng từ 1,6% lên 2,3%.
- Công ty ghi nhận lợi nhuận sau thuế 49 tỷ đồng, tăng 23% so với nửa đầu năm 2022. Biên LN ròng tăng từ 0,7% nửa đầu năm 2022 lên 1,2% nửa đầu 2023. Như vậy chỉ 6 tháng đầu năm HII đã hoàn thành 70% kế hoạch doanh thu và vượt 62% kế hoạch lợi nhuận năm.

# Kết quả kinh doanh hợp nhất HII 6T2023

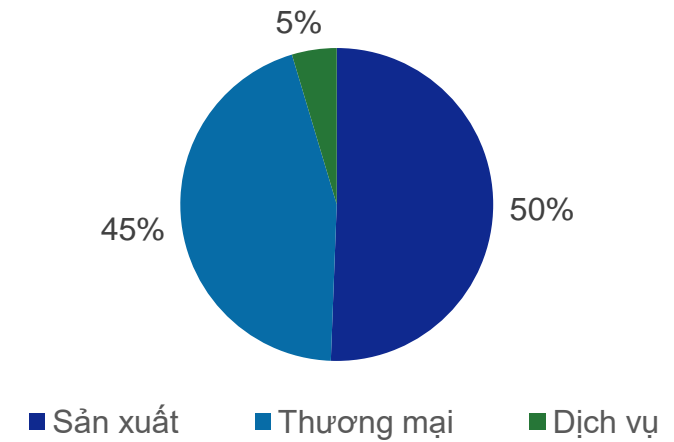
## Doanh thu hợp nhất theo lĩnh vực (tỷ đồng)



## Cơ cấu doanh thu theo lĩnh vực 6T/2023

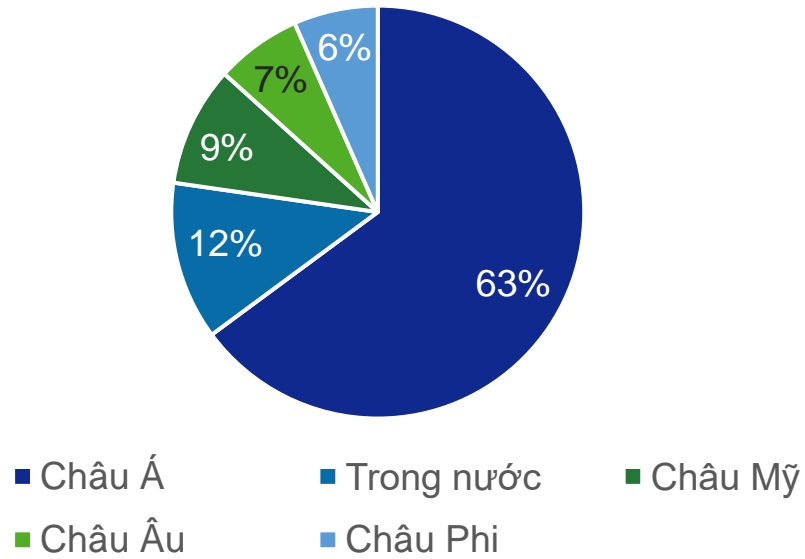


## Cơ cấu lợi nhuận gộp theo lĩnh vực 6T/2023

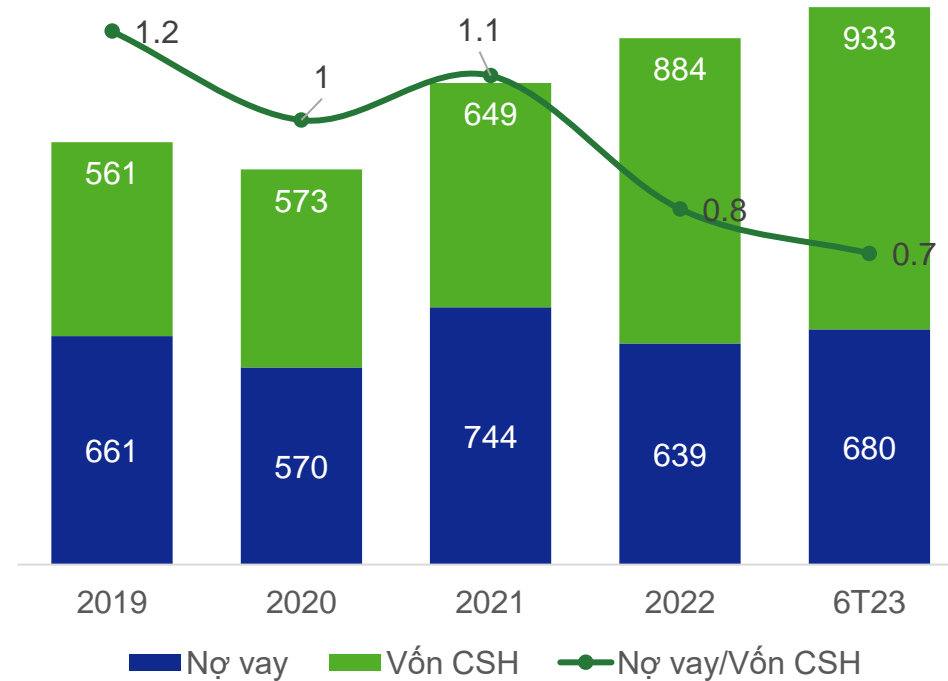


# Kết quả kinh doanh hợp nhất HII 6T2023

Cơ cấu doanh thu hạt phụ gia và bột đá theo thị trường 6T/2023



Cơ cấu vốn (Đvt: tỷ đồng)



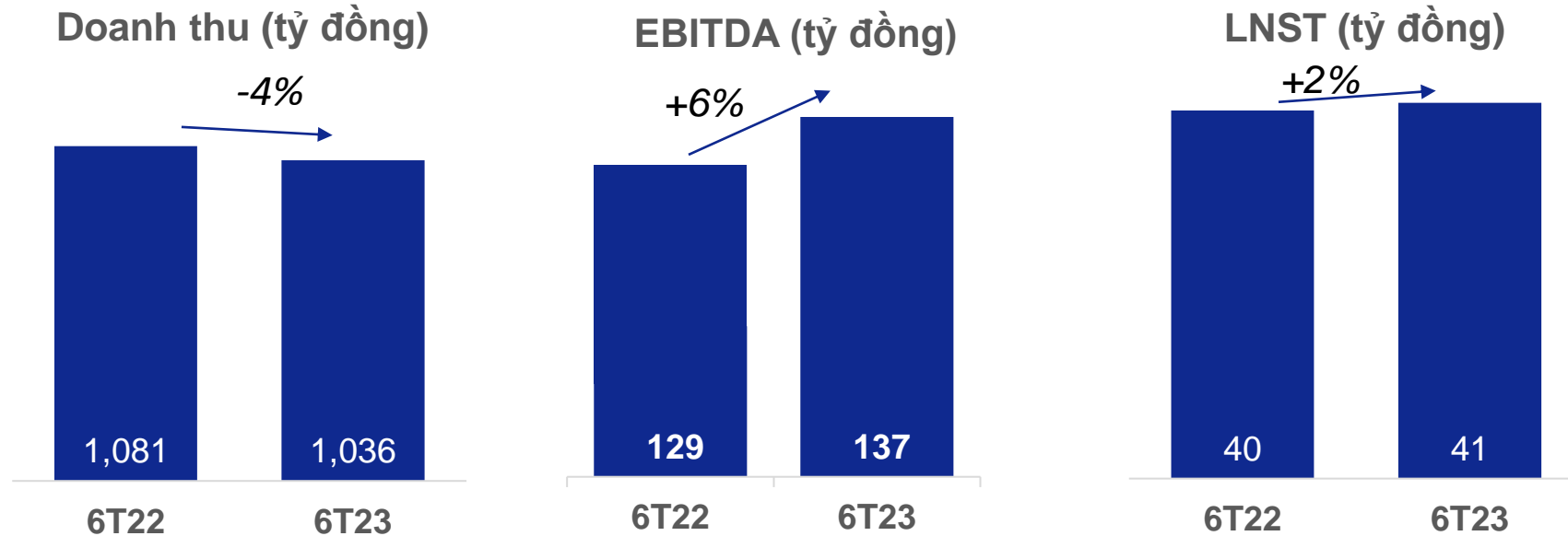




# KẾT QUẢ KINH DOANH 6 THÁNG ĐẦU NĂM 2023 - NHH



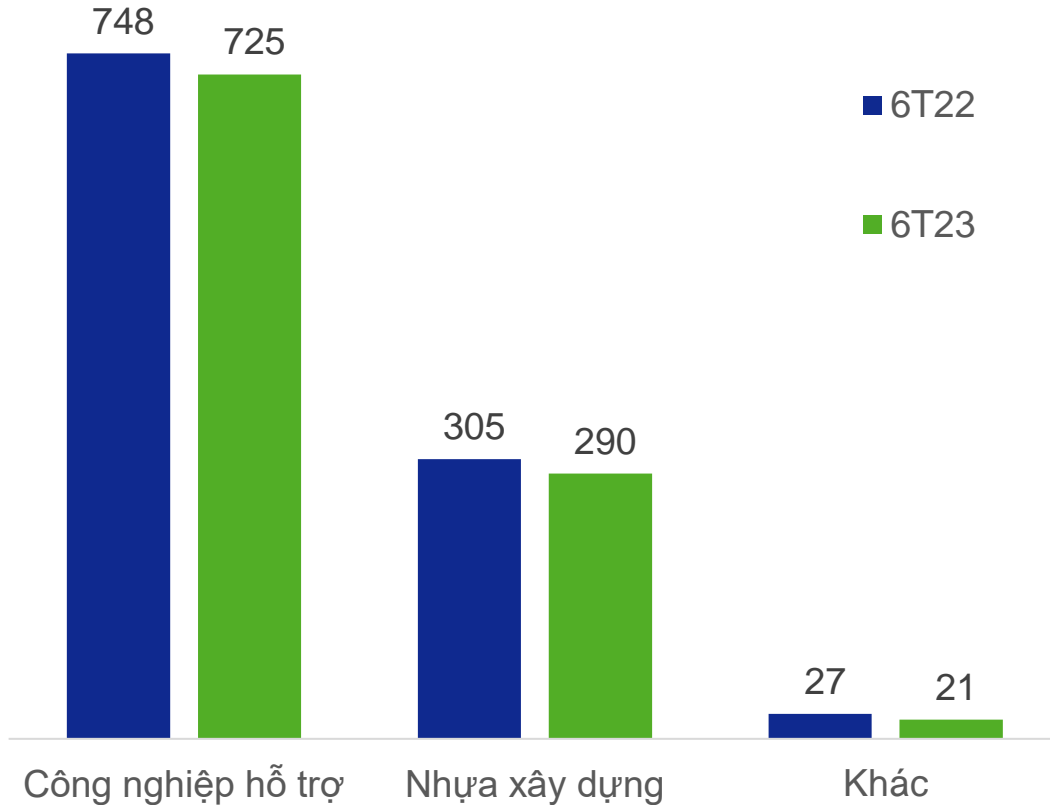
# Kết quả kinh doanh hợp nhất NHH 6T2023



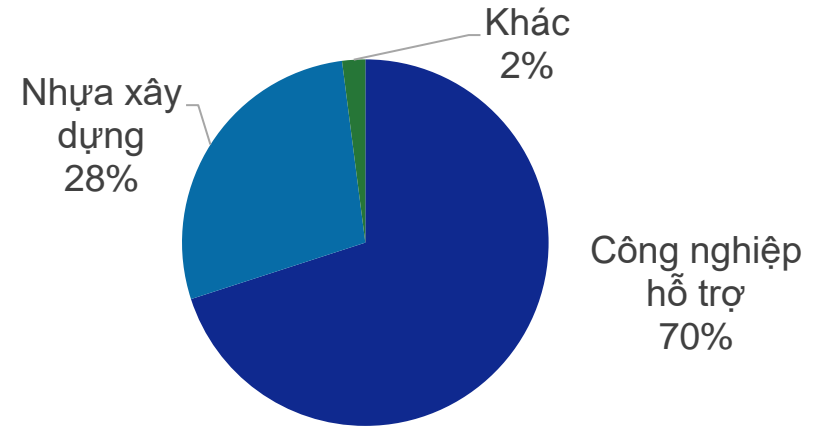
- Nửa đầu năm 2023 NHH ghi nhận doanh thu hợp nhất 1036 tỷ đồng, giảm nhẹ 4% so với cùng kì.
- Chi phí bán hàng giảm mạnh 58% so với cùng kì, lợi nhuận trước thuế khấu hao và lãi vay (EBITDA) đạt 137 tỷ đồng, tăng 6% so với cùng kì năm 2022.
- Công ty ghi nhận lợi nhuận sau thuế đạt 41 tỷ đồng, tăng nhẹ gần 2% so với cùng kỳ 2022.

# Kết quả kinh doanh hợp nhất NHH 6T2023

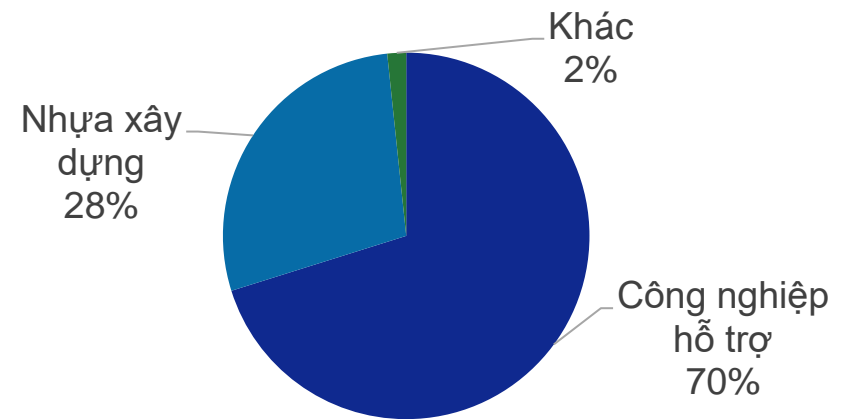
### Doanh thu hợp nhất theo lĩnh vực (tỷ đồng)



### Cơ cấu doanh thu theo lĩnh vực



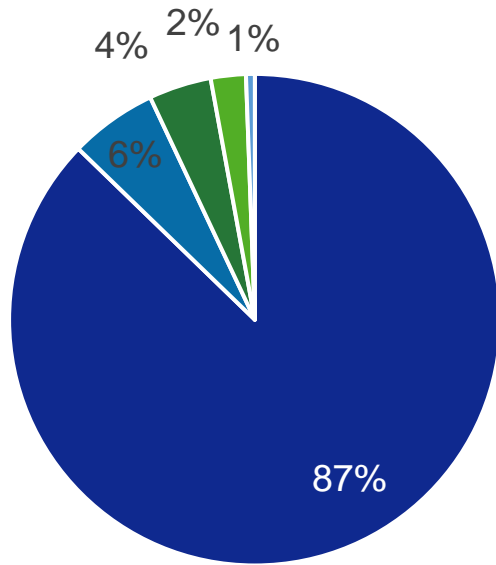
### Cơ cấu lợi nhuận gộp theo lĩnh vực





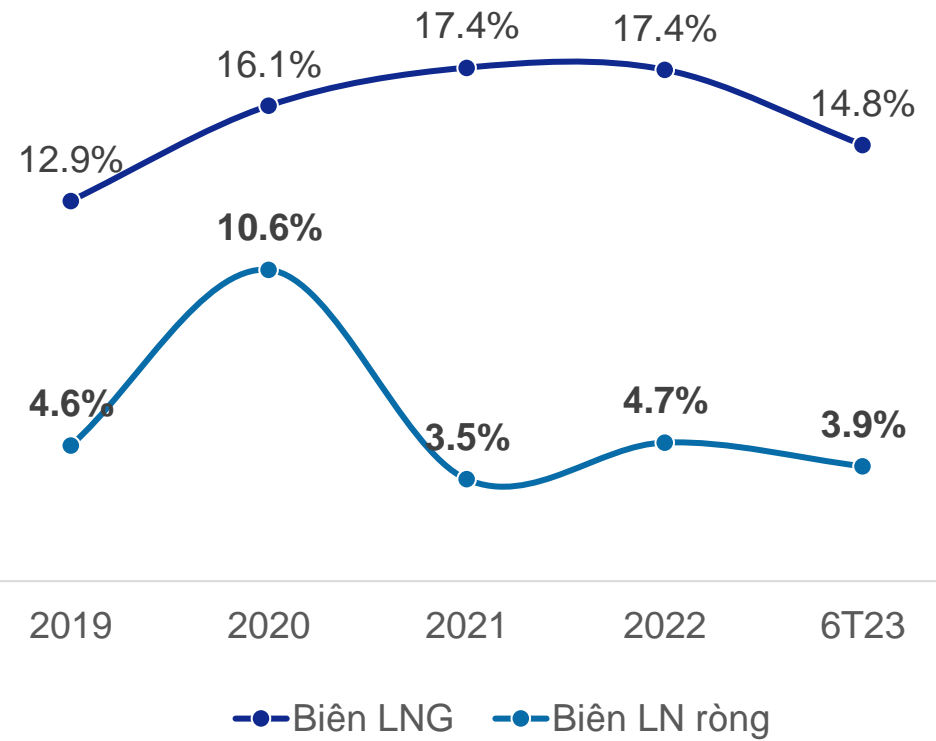
# Kết quả kinh doanh hợp nhất NHH 6T2023

Cơ cấu doanh thu thị trường  
Nhựa xây dựng 6T2023



■ Châu Mỹ ■ Nội địa ■ Châu Á ■ Châu Âu ■ Châu Úc

Biên lợi nhuận



## THÔNG TIN LIÊN HỆ

Bộ phận Quan hệ Nhà đầu tư

Email: [ir@anphatholdings.com](mailto:ir@anphatholdings.com)

