

BẢN TIN NHÀ ĐẦU TƯ

Quý 2/2022



AN PHAT
HOLDINGS

TÓM TẮT KẾT QUẢ KINH DOANH NỬA ĐẦU NĂM 2022

CTCP Tập đoàn An Phát Holdings (HSX: APH)

- Nửa đầu năm 2022, APH ghi nhận doanh thu hợp nhất và lợi nhuận sau thuế hợp nhất lần lượt đạt 9.556 tỷ đồng và 167 tỷ đồng, lần lượt tăng 49% và 17% so với cùng kỳ năm 2021. Trong đó quý 2/2022 doanh thu hợp nhất đạt 5.080 tỷ đồng, tăng 36% so với cùng kỳ 2021 và lợi nhuận sau thuế đạt 85 tỷ đồng, tăng 20% so với cùng kỳ 2021.
- Doanh thu tăng trưởng mạnh chủ yếu do giá hạt nhựa tăng dẫn tới doanh thu mảng sản xuất sản phẩm nhựa và thương mại hạt nhựa đều tăng trưởng mạnh. Lợi nhuận gộp đạt 954 tỷ đồng, tăng 25% so với cùng kỳ 2021. Tuy nhiên biên lợi nhuận gộp giảm còn 10% trong nửa đầu năm 2022 chủ yếu do giá hạt nhựa giảm trong quý 2/2022 (so với quý 1/2022) ảnh hưởng đến biên gộp hoạt động thương mại hạt nhựa (đóng góp 62% doanh thu nửa đầu năm 2022) và Công ty chưa ghi nhận doanh thu, lợi nhuận từ khai thác mới KCN An Phát 1. Biên gộp mảng sản xuất tăng từ 16,4% trong nửa đầu năm 2021 lên 20,8% trong nửa đầu năm 2022, chủ yếu do cải thiện biên lợi nhuận mảng bao bì, nhựa kỹ thuật và nhựa xây dựng.
- Biên lợi nhuận ròng duy trì ở mức 1,8%, tăng nhẹ so với mức 1,6% của cả năm 2021.

TÓM TẮT KẾT QUẢ KINH DOANH NỬA ĐẦU NĂM 2022

CTCP Nhựa An Phát Xanh (HSX: AAA)

- Nửa đầu năm 2022, doanh thu hợp nhất AAA đạt 8.640 tỷ đồng, tăng trưởng 56% so với cùng kỳ 2021. Trong đó doanh thu quý 2/2022 đạt 4.612 tỷ đồng, tăng trưởng 41% so với cùng kỳ. Doanh thu tăng trưởng mạnh chủ yếu do giá hạt nhựa tăng mạnh so với cùng kỳ 2021 nên doanh thu mảng sản xuất và thương mại hạt nhựa tăng mạnh.
- Lợi nhuận gộp nửa đầu năm 2022 đạt 737 tỷ đồng, tăng 22% so với cùng kỳ 2021. Biên lợi nhuận gộp hợp nhất đạt 8,5%, giảm so với mức 10,9% nửa đầu năm 2021 chủ yếu do biên gộp hoạt động thương mại hạt nhựa (đóng góp 69% doanh thu) giảm do giá hạt nhựa giảm trong quý 2/2022 (so với quý 1/2022) và Công ty chưa ghi nhận doanh thu, lợi nhuận từ khai thác mới KCN An Phát 1. Biên gộp mảng sản xuất bao bì và hạt nhựa phụ gia tăng từ 16,5% nửa đầu năm 2021 lên 21,5% nửa đầu năm 2022.
- Lợi nhuận sau thuế nửa đầu năm 2022 đạt 189 tỷ đồng, tăng gần 2% so với cùng kỳ 2021
- Ngày 15/7/2022, AAA đã thông qua kết quả đợt chào bán cổ phiếu ra công chúng theo hình thức đấu giá công khai tại HOSE. Theo đó, 55,84 triệu cp đã được chào bán thành công với giá 12.000 đồng/cp. AAA thu về 670 tỷ đồng từ đợt chào bán, dự kiến được sử dụng để trả nợ và lãi vay, bổ sung vốn lưu động cho hoạt động kinh doanh. Sau đợt phát hành, vốn điều lệ của AAA tăng lên 3.823 tỷ đồng.

MỤC LỤC

01

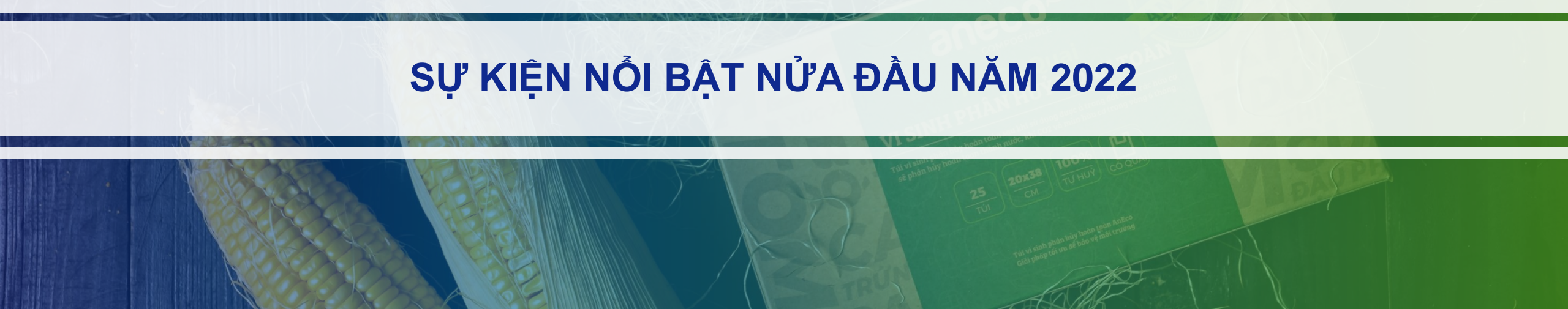
Sự kiện nổi bật nửa đầu năm 2022

02

Kết quả kinh doanh
APH - AAA



SỰ KIỆN NỔI BẬT NỬA ĐẦU NĂM 2022



Sự kiện nổi bật nửa đầu năm 2022



AAA tổ chức thành công ĐHĐCĐ thường niên năm 2022 ngày 20/06/2022



APH tổ chức thành công ĐHĐCĐ thường niên năm 2022 ngày 14/06/2022

Sự kiện nổi bật nửa đầu năm 2022



AAA bán đấu giá thành công gần 55,84 triệu cổ phiếu,
huy động 670 tỷ đồng

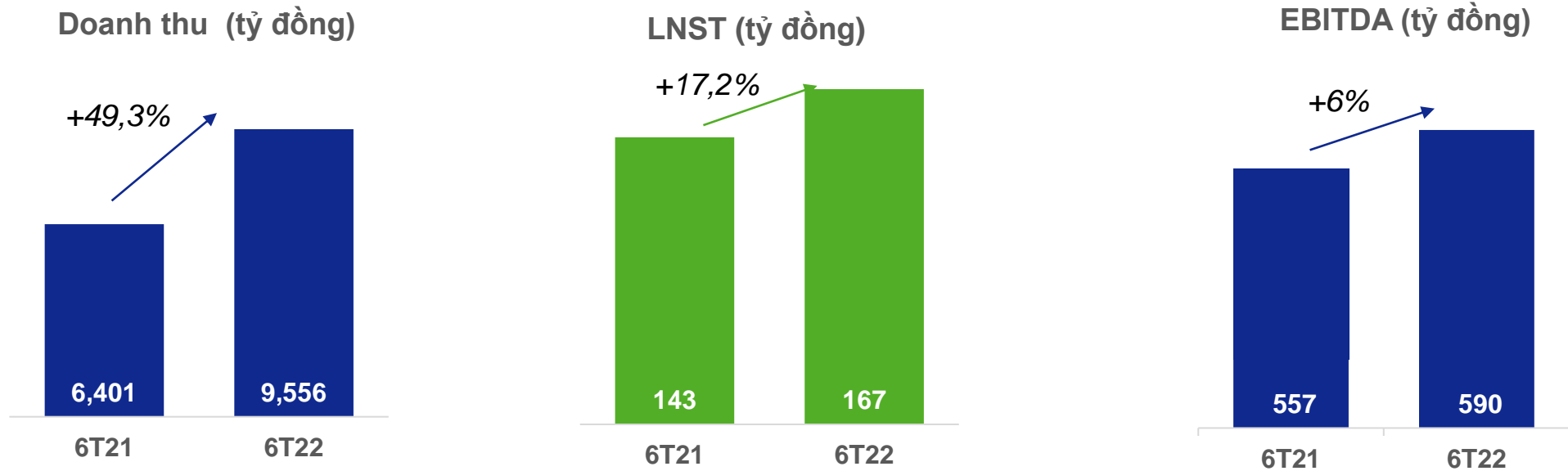


APH động thổ Dự án Nhà máy nguyên liệu xanh
120 triệu USD lớn nhất Đông Nam Á

HẤT LƯỢNG LÀ CUỘC SỐNG
QUALITY IS LIFE

KẾT QUẢ KINH DOANH APH 6T/2022

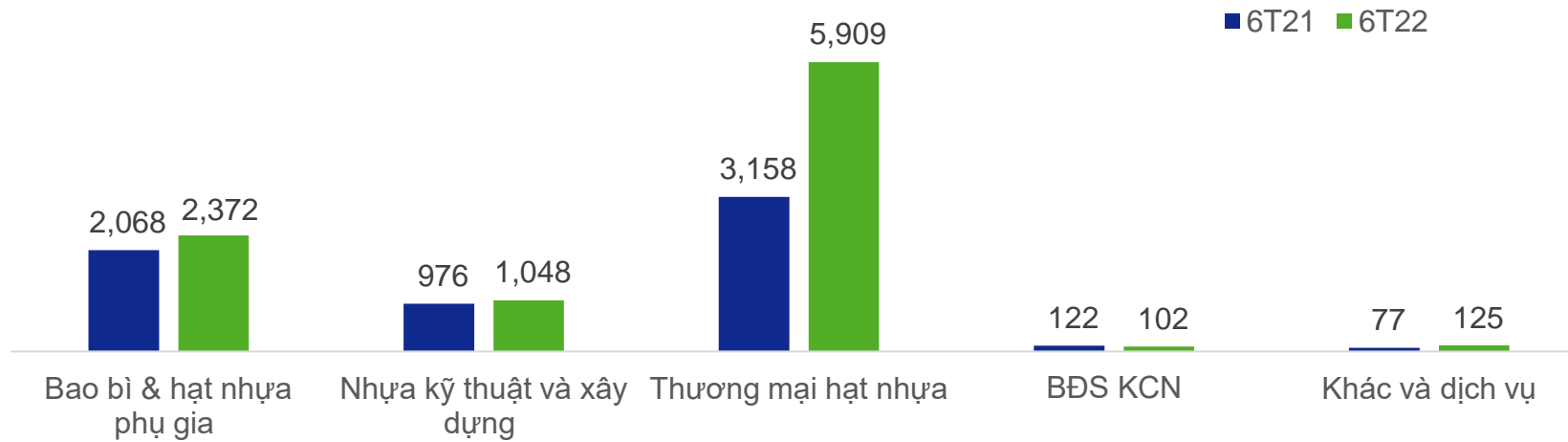
Kết quả kinh doanh hợp nhất APH 6T/2022



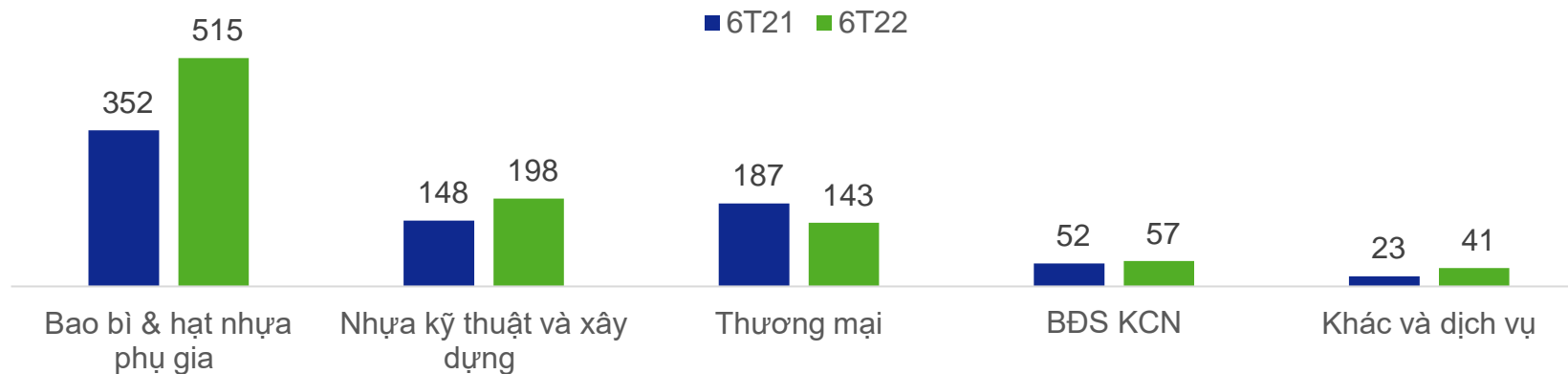
- Nửa đầu năm 2022, APH ghi nhận doanh thu hợp nhất và lợi nhuận sau thuế hợp nhất lần lượt đạt 9.556 tỷ đồng và 167 tỷ đồng, lần lượt tăng 49% và 17% so với cùng kỳ năm 2021. Trong đó quý 2/2022 doanh thu hợp nhất đạt 5.080 tỷ đồng, tăng 36% so với cùng kỳ 2021 và lợi nhuận sau thuế đạt 85 tỷ đồng, tăng 20% so với cùng kỳ 2021.
- Doanh thu tăng trưởng mạnh chủ yếu do giá hạt nhựa tăng dẫn tới doanh thu mảng sản xuất sản phẩm nhựa và thương mại hạt nhựa đều tăng trưởng mạnh.
- Lợi nhuận gộp đạt 954 tỷ đồng, tăng 25% so với cùng kỳ 2021. Tuy nhiên biên lợi nhuận gộp giảm từ 11,9% trong nửa đầu năm 2021 còn 10% trong nửa đầu năm 2022 chủ yếu do giá hạt nhựa giảm trong quý 2/2022 ảnh hưởng đến biên gộp hoạt động thương mại hạt nhựa (đóng góp 62% doanh thu nửa đầu năm 2022). Biên gộp mảng sản xuất tăng từ 16,4% trong nửa đầu năm 2021 lên 20,8% trong nửa đầu năm 2022, chủ yếu do cải thiện biên lợi nhuận mảng bao bì, nhựa kỹ thuật và nhựa xây dựng.
- Lợi nhuận thuần từ hoạt động kinh doanh đạt 229 tỷ đồng, tăng 17% so với cùng kỳ 2021. Biên lợi nhuận ròng duy trì ở mức 1,8%, tăng nhẹ so với mức 1,6% của năm 2021.

Kết quả kinh doanh hợp nhất APH 6T/2022

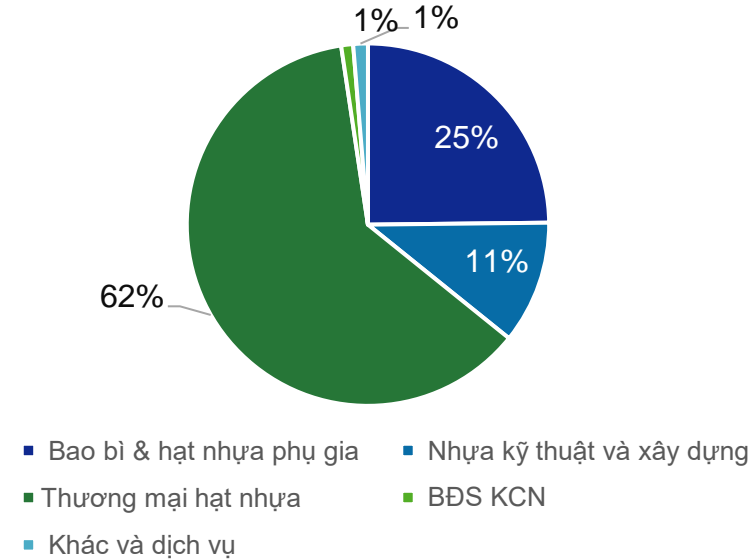
Doanh thu hợp nhất theo lĩnh vực (tỷ đồng)



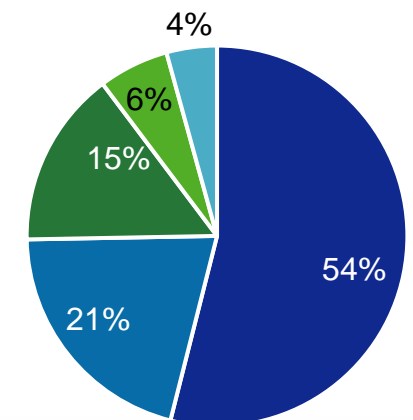
Lợi nhuận gộp hợp nhất theo lĩnh vực (tỷ đồng)



Cơ cấu doanh thu

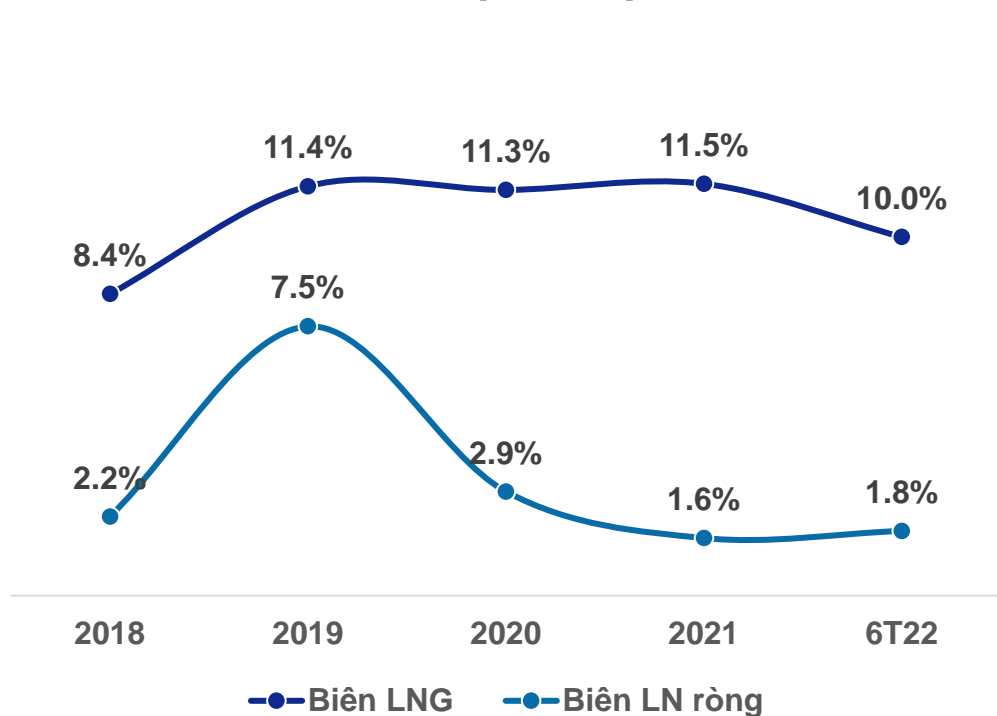


Cơ cấu LNG

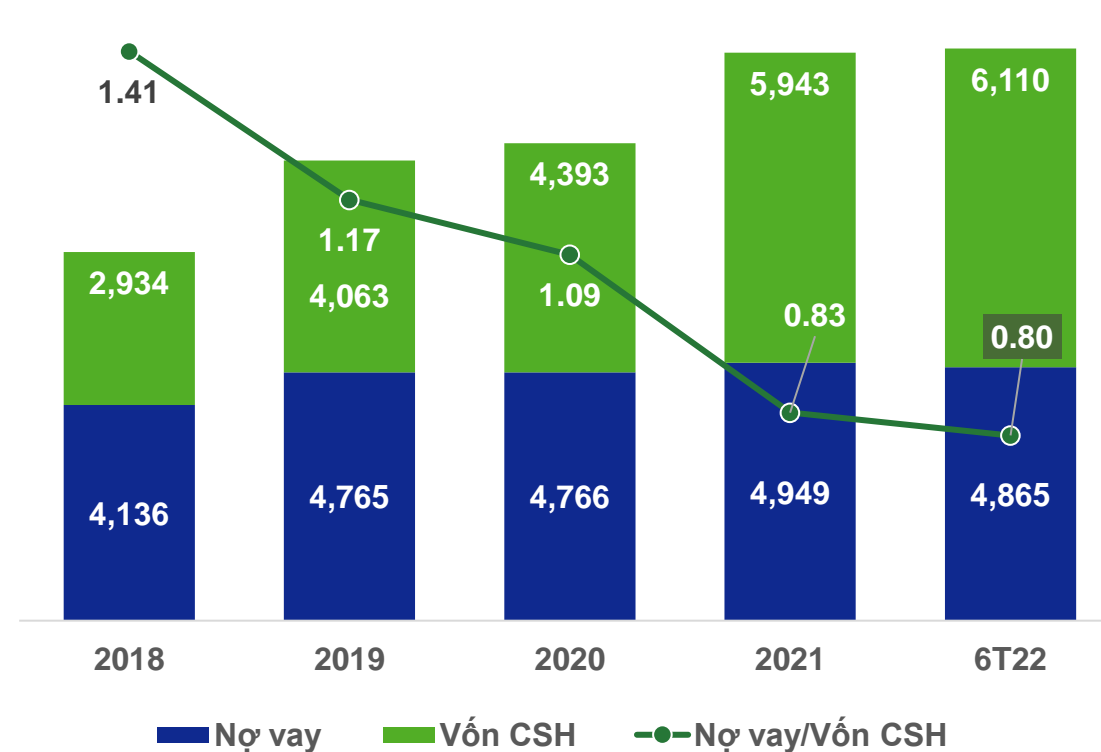


Kết quả kinh doanh hợp nhất APH 6T/2022

Biên lợi nhuận



Cơ cấu vốn

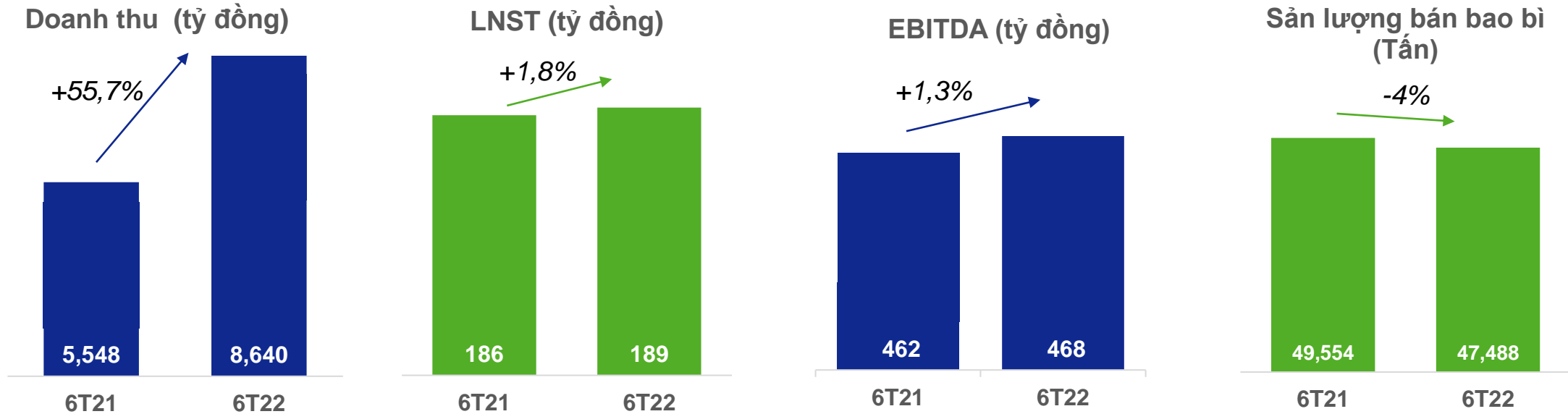




KẾT QUẢ KINH DOANH AAA 6T/2022



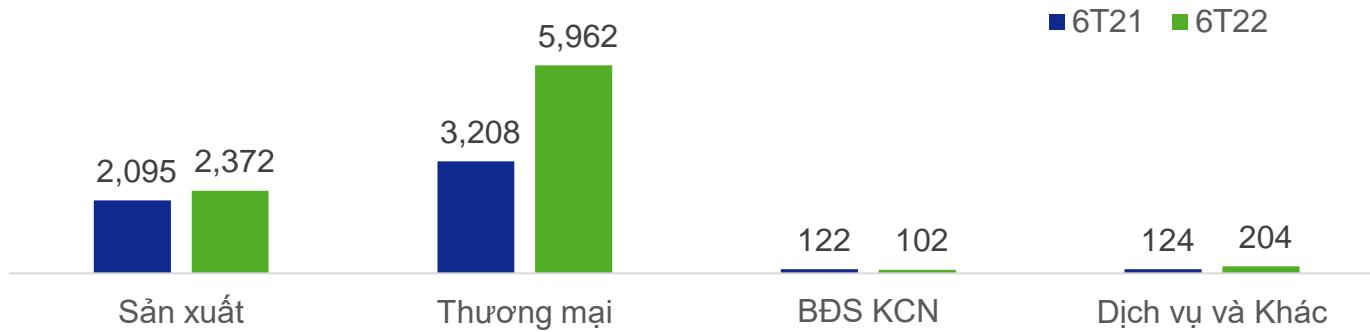
Kết quả kinh doanh hợp nhất AAA 6T/2022



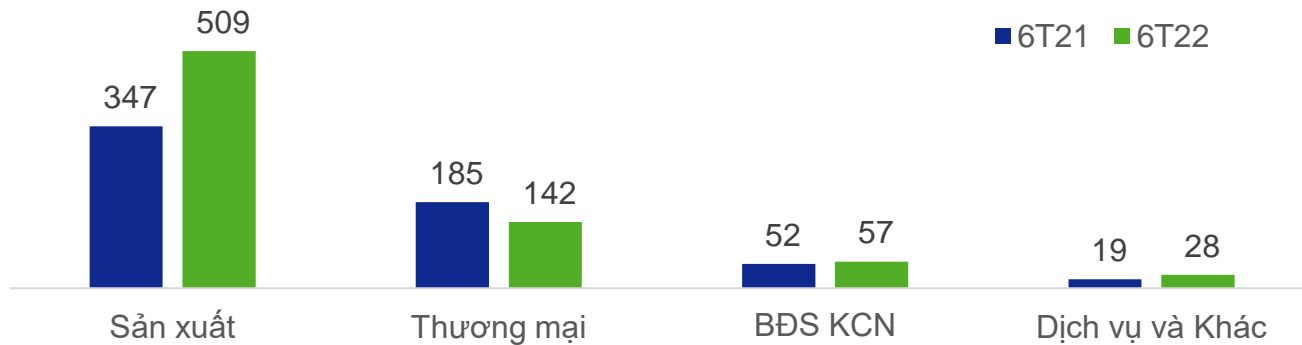
- Nửa đầu năm 2022, doanh thu hợp nhất AAA đạt 8.640 tỷ đồng, tăng trưởng 56% so với cùng kỳ 2021. Trong đó doanh thu quý 2/2022 đạt 4.612 tỷ đồng, tăng trưởng 41% so với cùng kỳ. Doanh thu tăng trưởng mạnh chủ yếu do giá hạt nhựa tăng mạnh so với cùng kỳ 2021 nên doanh thu mảng sản xuất và thương mại hạt nhựa tăng mạnh.
- Biên lợi nhuận gộp hợp nhất đạt 8,5%, giảm so với mức 10,9% nửa đầu năm 2021 chủ yếu do biên gộp hoạt động thương mại hạt nhựa (đóng góp 69% doanh thu) giảm do giá hạt nhựa giảm trong quý 2/2022 và Công ty chưa ghi nhận doanh thu lợi nhuận từ khai thác mới KCN An Phát 1. Biên gộp mảng sản xuất bao bì và hạt nhựa phụ gia tăng từ 16,5% nửa đầu năm 2021 lên 21,5% nửa đầu năm 2022.
- Lợi nhuận trước thuế nửa đầu năm 2022 đạt 237 tỷ đồng, tăng 6% so với cùng kỳ 2021. Lợi nhuận sau thuế nửa đầu năm 2022 đạt 189 tỷ đồng, tăng gần 2% so với cùng kỳ 2021.

Kết quả kinh doanh hợp nhất AAA 6T/2022

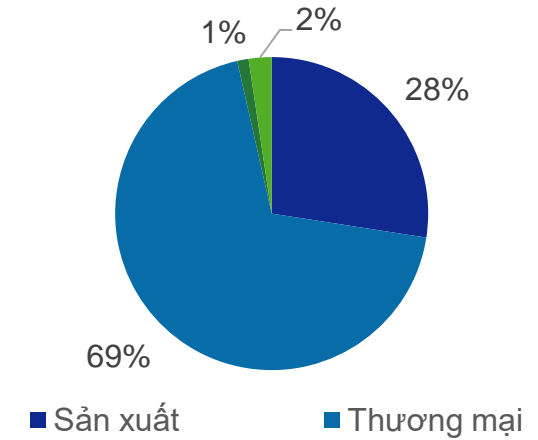
Doanh thu hợp nhất theo lĩnh vực (tỷ đồng)



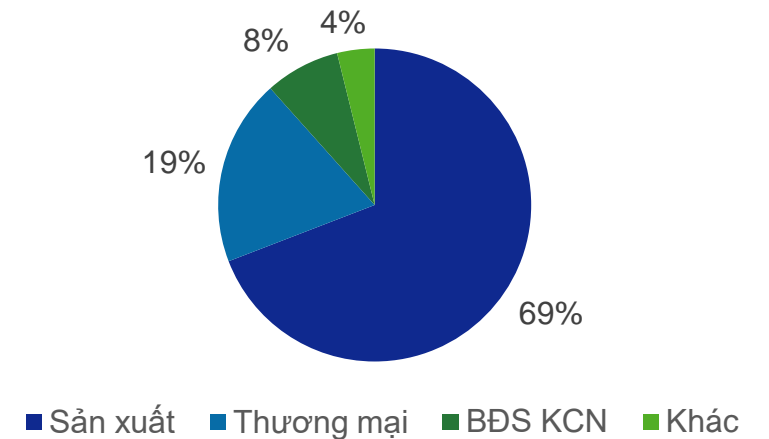
LN gộp hợp nhất theo lĩnh vực (tỷ đồng)



Cơ cấu doanh thu 6T/2022 theo lĩnh vực

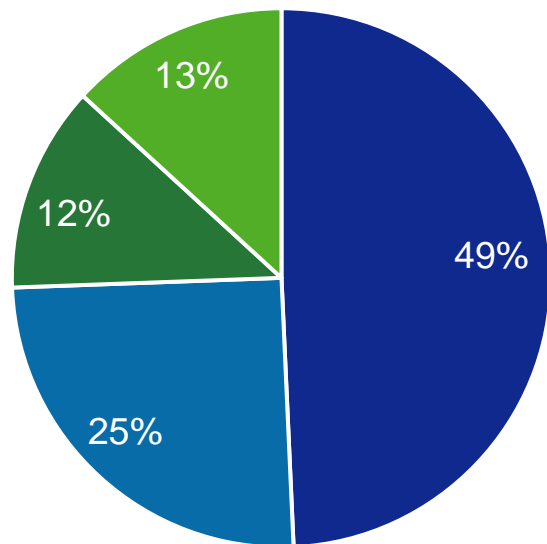


Cơ cấu lợi nhuận gộp 6T/2022 theo lĩnh vực



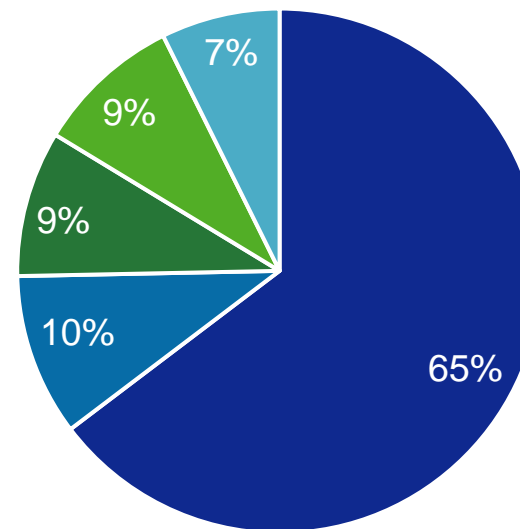
Kết quả kinh doanh hợp nhất AAA 6T/2022

Cơ cấu doanh thu bao bì theo thị trường
6T2022



■ Châu Âu ■ Nhật Bản ■ Châu Mỹ ■ Khác

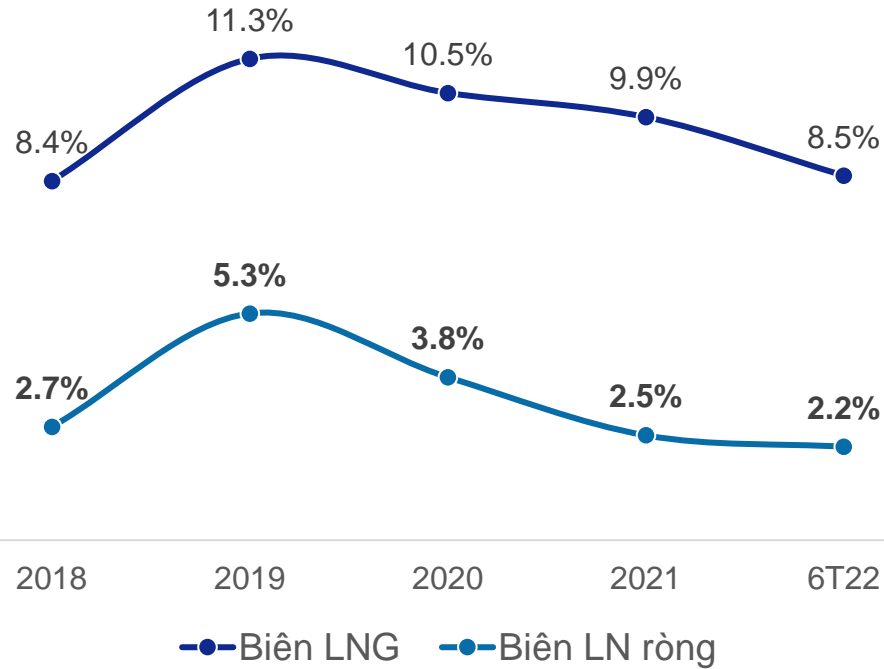
Cơ cấu doanh thu hạt phụ gia theo thị trường
6T2022



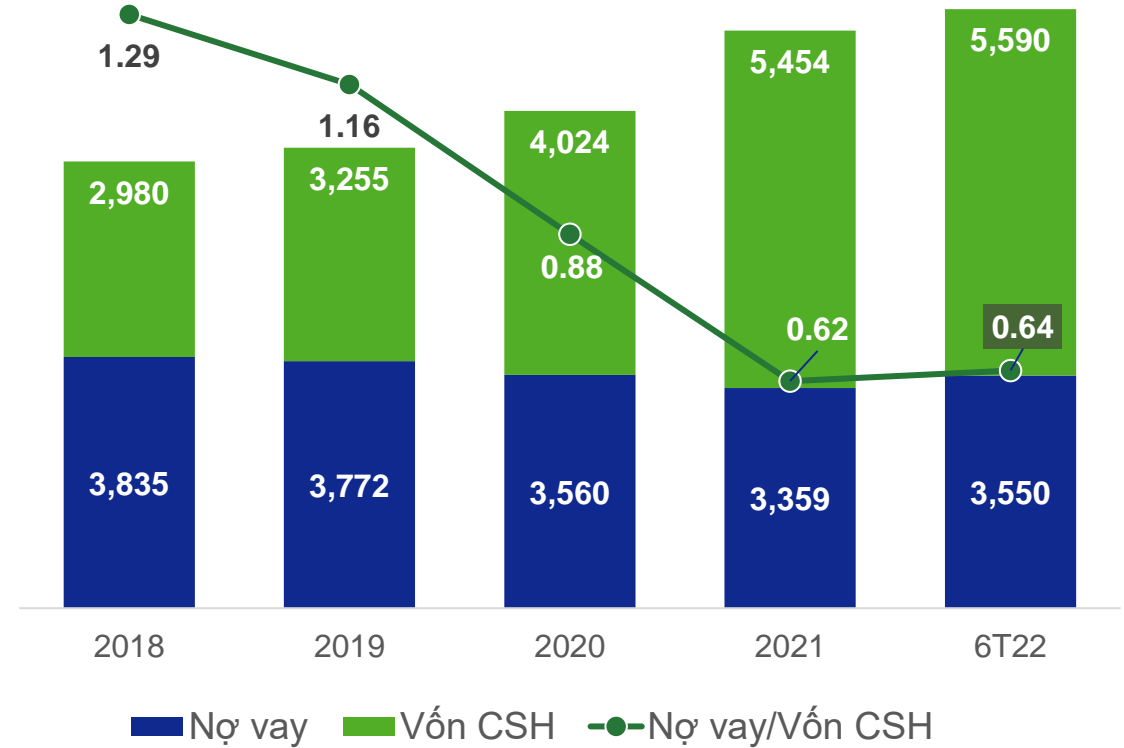
■ Châu Á ■ Trong nước ■ Châu Phi ■ Châu Âu ■ Khác

Kết quả kinh doanh hợp nhất AAA 6T/2022

Biên lợi nhuận



Cơ cấu vốn



THÔNG TIN LIÊN HỆ

Bộ phận Quan hệ Nhà đầu tư

Email: ir@anphatholdings.com

Hotline: 1800.76.76.76

