

# BẢN TIN NHÀ ĐẦU TƯ

*Năm 2021*



**AN PHAT**  
HOLDINGS

# TÓM TẮT KẾT QUẢ KINH DOANH NĂM 2021

---

- **CTCP Tập đoàn An Phát Holdings (HSX: APH):** Năm 2021, APH ghi nhận doanh thu hợp nhất và lợi nhuận trước thuế hợp nhất lần lượt đạt 14.805 tỷ đồng và 342 tỷ đồng, lần lượt tăng 74% và 18% so với năm 2020. Trong đó quý 4/2021 doanh thu và LNTT đạt lần lượt 4.572 tỷ đồng và 96 tỷ đồng, tăng 87% và 24% so với cùng kỳ 2020. Doanh thu tăng trưởng mạnh do giá hạt nhựa tăng dẫn tới doanh thu mảng sản xuất và thương mại đều tăng trưởng mạnh, đồng thời Công ty đẩy mạnh khai thác bất động sản khu công nghiệp. Lợi nhuận gộp năm 2021 đạt 1.698 tỷ đồng, tăng 78% so với cùng kỳ 2020, đóng góp chủ yếu bởi hoạt động thương mại hạt nhựa, sản xuất bao bì, nhựa xây dựng và khai thác KCN. Như vậy, với kết quả doanh thu 14.805 tỷ đồng và lợi nhuận sau thuế đạt 237 tỷ đồng, Công ty hoàn thành 123% kế hoạch doanh thu và 40% kế hoạch lợi nhuận năm 2021. Nguyên nhân chủ yếu Công ty không hoàn thành kế hoạch lợi nhuận năm do chi phí vận tải tăng, làm tăng chi phí bán hàng. Ngoài ra, việc tích cực tham gia vào các hoạt động phòng chống Covid-19, bảo đảm phúc lợi người lao động đã làm tăng chi phí quản lý trong năm 2021. Tiền và tương đương tiền tại ngày 31/12/2021 đạt 2.176 tỷ đồng, tăng gần gấp đôi so với mức 1.133 tỷ đầu năm 2021. Tỷ lệ nợ vay/vốn chủ sở hữu giảm từ 1,1 đầu năm 2021 xuống còn 0,8 tại ngày 31/12/2021.
- Năm 2022 APH đặt kế hoạch doanh thu 16.500 tỷ đồng (tăng 11,4% so với thực hiện 2021), LNTT đạt 585 tỷ đồng (tăng 71 % so với thực hiện 2021). Động lực tăng trưởng đến từ:
  - Mảng kinh doanh KCN tăng trưởng mạnh mẽ, ước tính đóng góp 850 tỷ doanh thu và 310 tỷ LNTT nhờ vào dự án KCN mới – KCN An Phát 1 đi vào hoạt động và đã nhận đặt chỗ hơn 20ha từ khách hàng, dự kiến bàn giao trong năm 2022.
  - Mảng bao bì, nhựa kỹ thuật, nhựa xây dựng và nguyên vật liệu dự kiến đạt 15.650 tỷ doanh thu và 425 tỷ LNTT. Trong đó, mảng nhựa kỹ thuật được kỳ vọng phục hồi tăng trưởng sau đại dịch, đồng thời tăng tỷ trọng bao bì công nghiệp, bao bì tự hủy có biên lợi nhuận cao .
  - Biên lợi nhuận ròng sẽ cải thiện trong năm 2022 nhờ giảm chi phí logistics và các chi phí phòng chống dịch Covid-19.

# TÓM TẮT KẾT QUẢ KINH DOANH NĂM 2021

---

- **CTCP Nhựa An Phát Xanh (HSX: AAA):** Năm 2021, AAA ghi nhận doanh thu thuần hợp nhất đạt 13.154 tỷ đồng, LNTT đạt 414 tỷ đồng, tương ứng tăng trưởng 77% và 30% so với năm 2020. Trong đó quý 4/2021, doanh thu thuần và LNTT đạt lần lượt 4.199 tỷ đồng và 97 tỷ đồng, tăng trưởng 98% và 41% so với năm 2020. Doanh thu tăng mạnh do giá hạt nhựa tăng dẫn đến doanh thu màng bao bì và thương mại hạt nhựa tăng mạnh, đồng thời trong năm 2021 AAA ghi nhận doanh thu khai thác khu công nghiệp đạt 413 tỷ đồng, gấp 5,7 lần năm 2020. Lợi nhuận gộp hợp nhất năm 2021 đạt 1.302 tỷ đồng, tăng 68% so với năm 2020, đóng góp chủ yếu bởi màng bao bì, thương mại hạt nhựa và BĐS KCN. Như vậy với doanh thu năm 2021 đạt 13.154 tỷ đồng, LNST đạt 323 tỷ đồng, Công ty hoàn thành 146% kế hoạch doanh thu và 59% kế hoạch lợi nhuận năm. Nguyên nhân chủ yếu Công ty không hoàn thành chỉ tiêu lợi nhuận năm do chi phí vận tải tăng dẫn đến chi phí bán hàng tăng.
- AAA dự kiến doanh thu và lợi nhuận trước thuế năm 2022 đạt 14.100 tỷ đồng và 659 tỷ đồng, tăng trưởng tương ứng 7,2% doanh thu và 59% lợi nhuận so với năm 2021 nhờ vào động lực tăng trưởng của màng KCN, sự cải thiện biên LNTT của màng bao bì và NVL nhờ vào các sản phẩm bao bì công nghiệp, bao bì tự hủy và chi phí logistics, chi phí phòng chống dịch bệnh giảm.

# MỤC LỤC

01

Sự kiện nổi bật năm 2021

02

Kết quả kinh doanh 2021  
& Kế hoạch 2022 APH – AAA

# SỰ KIỆN NỔI BẬT 2021



THÁNG 1

An Phát Holdings chính thức được Hoa Kỳ bảo hộ sản phẩm xanh

Tập đoàn An Phát Holdings vinh dự nhận biểu dương của Chính phủ khi tiên phong đóng góp xây dựng “Quỹ vaccine phòng, chống Covid-19”

THÁNG 3



THÁNG 6

Quỹ đầu tư Anh Quốc Actis đầu tư hơn 20 triệu USD vào KCN An Phát 1



# SỰ KIỆN NỔI BẬT 2021



THÁNG 8

5 công ty thành viên của Tập đoàn An Phát Holdings (AAA, HII, CTCP VLXD CNC An Cường, CTCP An Thành Bicsol, CTCP Nhựa Bao bì An Vinh) là “**Doanh nghiệp xuất khẩu uy tín**” do Bộ Công thương lựa chọn

APH được thêm mới vào rổ **FTSE Frontier Index**

THÁNG 9



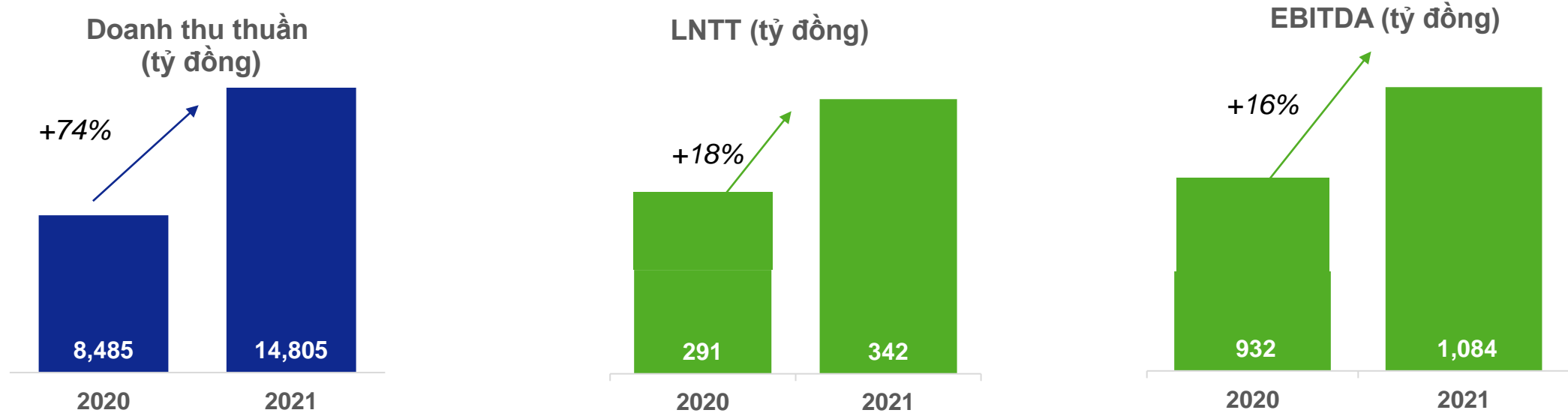
THÁNG 12

APH nằm trong Top 500 Doanh nghiệp lớn nhất Việt Nam 2021, Top 500 doanh nghiệp có lợi nhuận tốt nhất Việt Nam & Top 100 Doanh nghiệp tư nhân lớn nhất Việt Nam 2021

HẤT LƯỢNG LÀ CUỘC SỐNG  
QUALITY IS LIFE

**KẾT QUẢ 2021 - KẾ HOẠCH 2022 APH**

# Kết quả kinh doanh hợp nhất năm 2021

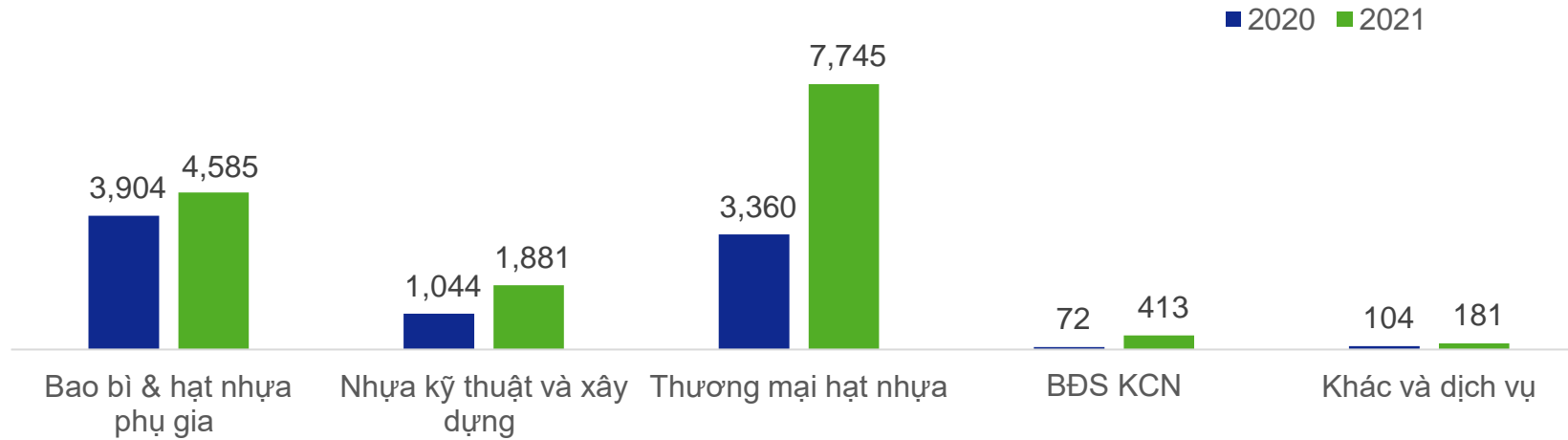


- Năm 2021, APH ghi nhận doanh thu hợp nhất và lợi nhuận trước thuế hợp nhất lần lượt đạt 14.805 tỷ đồng và 342 tỷ đồng, lần lượt tăng 74% và 18% so với năm 2020. Trong đó quý 4/2021 doanh thu và LNTT đạt lần lượt 4.572 tỷ đồng và 96 tỷ đồng, tăng 87% và 24% so với cùng kỳ 2020.
- Doanh thu tăng trưởng mạnh do giá hạt nhựa tăng dẫn tới doanh thu mảng sản xuất và thương mại đều tăng trưởng mạnh, đồng thời Công ty đẩy mạnh cho thuê bất động sản khu công nghiệp. Lợi nhuận gộp năm 2021 đạt 1.698 tỷ đồng, tăng 78% so với cùng kỳ 2020, đóng góp chủ yếu bởi hoạt động thương mại hạt nhựa, sản xuất bao bì, nhựa xây dựng và khai thác KCN.
- Như vậy, với kết quả doanh thu 14.805 tỷ đồng và lợi nhuận sau thuế đạt 237 tỷ đồng, Công ty hoàn thành 123% kế hoạch doanh thu và 40% kế hoạch lợi nhuận năm 2021. Nguyên nhân chủ yếu không hoàn thành kế hoạch lợi nhuận năm do chi phí vận tải tăng, làm tăng chi phí bán hàng.

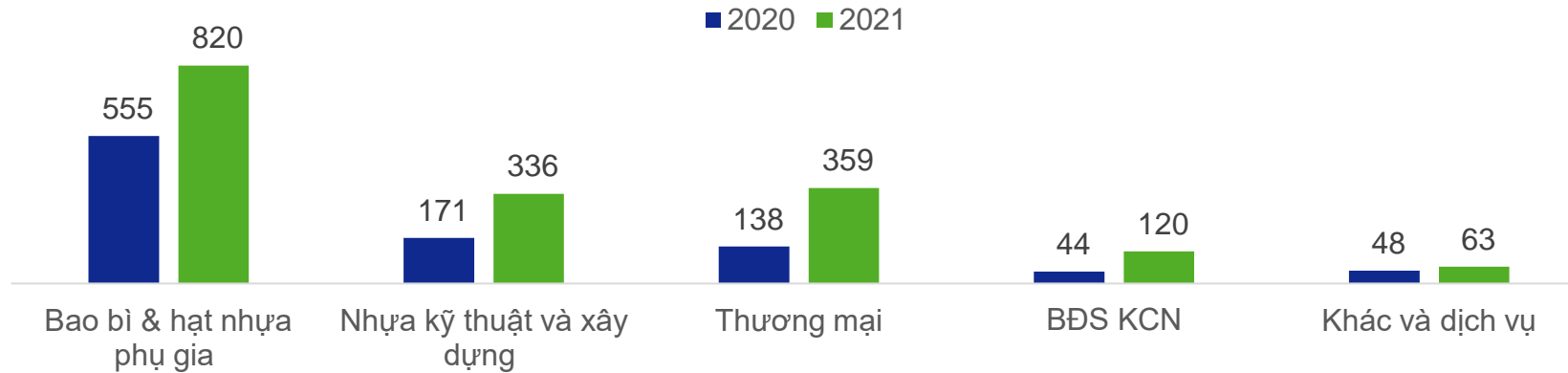


# Kết quả kinh doanh hợp nhất APH năm 2021

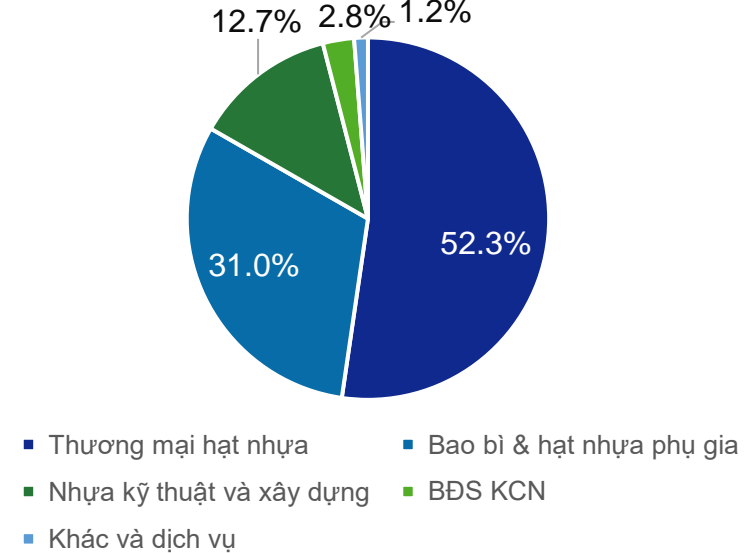
Doanh thu hợp nhất theo lĩnh vực (tỷ đồng)



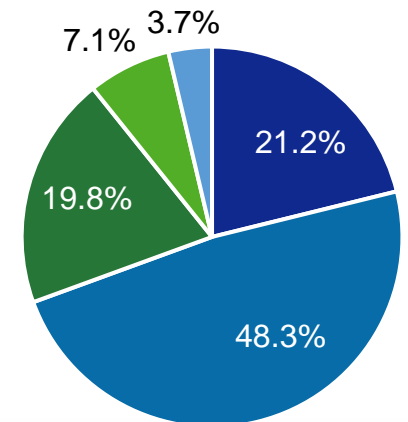
Lợi nhuận gộp hợp nhất theo lĩnh vực (tỷ đồng)



Cơ cấu doanh thu năm 2021

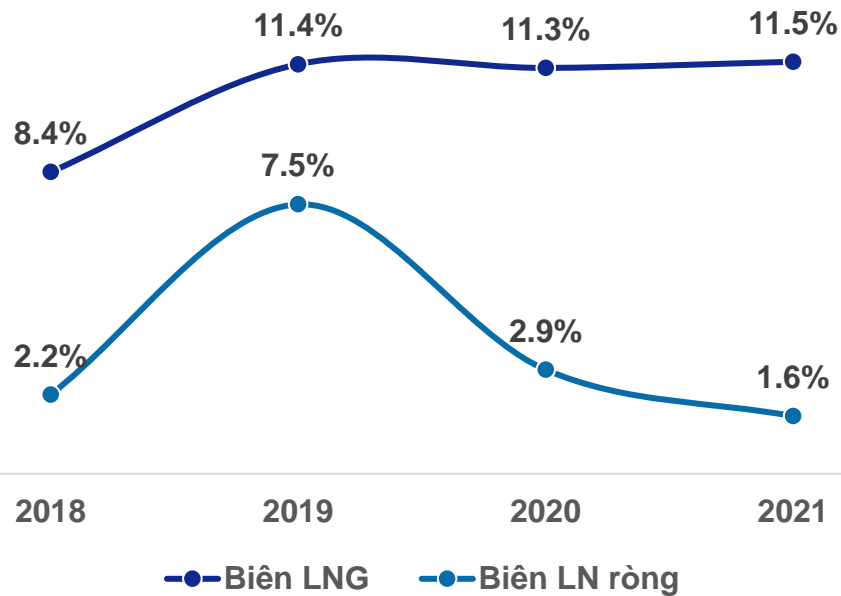


Cơ cấu LNG năm 2021

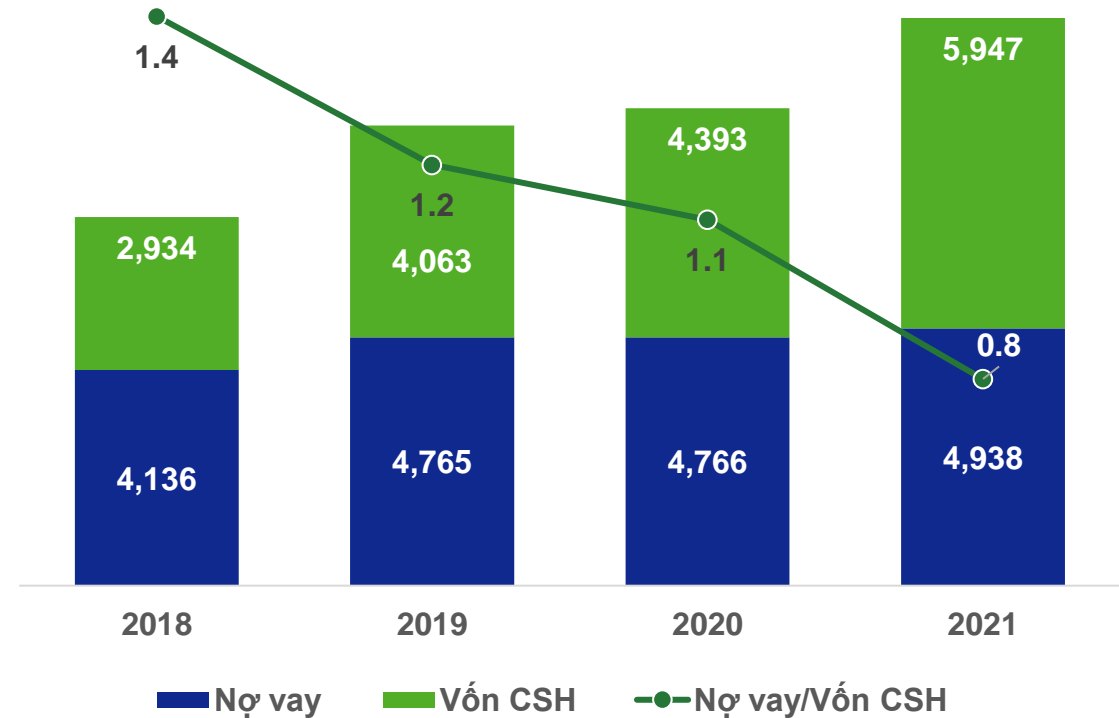


# Kết quả kinh doanh hợp nhất APH năm 2021

## Biên lợi nhuận



## Cơ cấu vốn



- Tiền và tương đương tiền tại ngày 31/12/2021 đạt 2.176 tỷ đồng, tăng gần gấp đôi so với mức 1.133 tỷ đầu năm 2021. Tỷ lệ nợ vay/vốn chủ sở hữu giảm từ 1.1x đầu năm 2021 xuống còn 0.8x tại ngày 31/12/2021.

# KẾ HOẠCH KINH DOANH NĂM 2022

•••••

Doanh thu  
**16.500 tỷ đồng**  
**(+11,4%)**

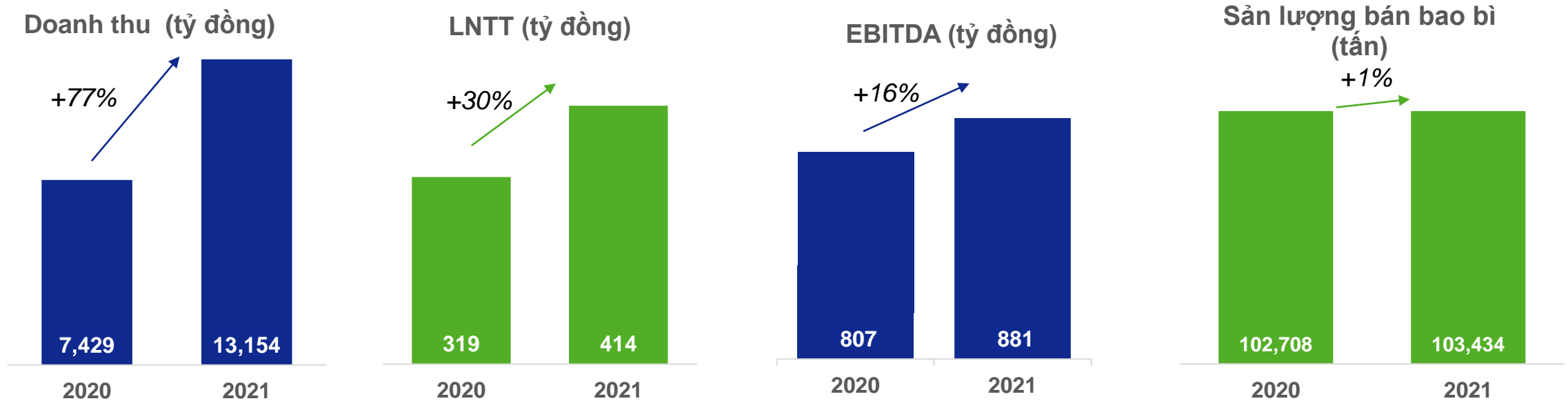
LNTT  
**585 tỷ đồng (+71%)**



## KẾT QUẢ 2021 - KẾ HOẠCH 2022 AAA



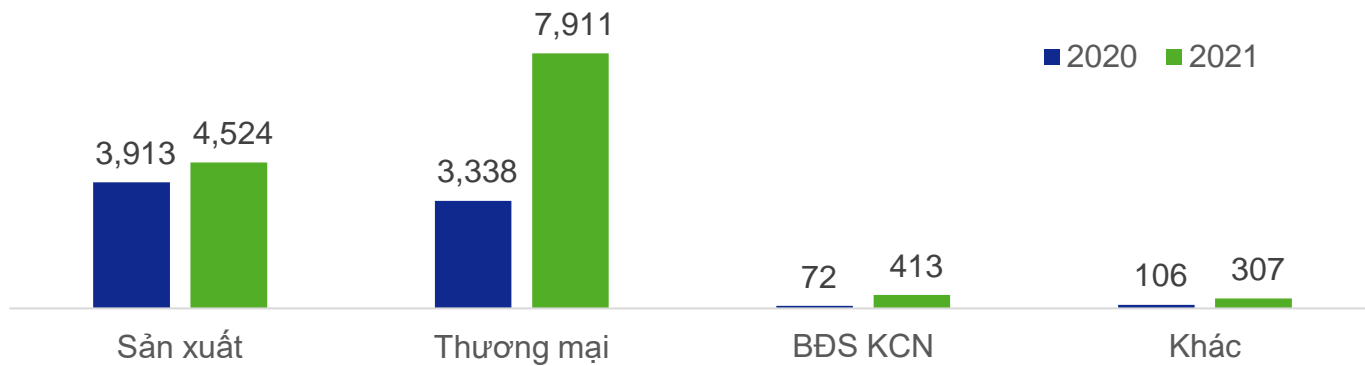
# Kết quả kinh doanh hợp nhất AAA năm 2021



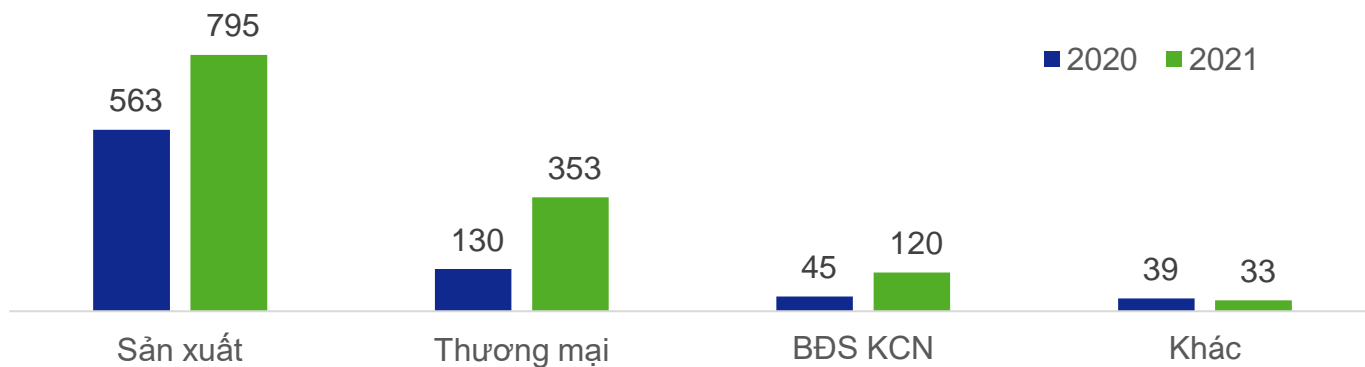
- Năm 2021, AAA ghi nhận doanh thu thuần hợp nhất đạt 13.154 tỷ đồng, LNTT đạt 414 tỷ đồng, tương ứng tăng trưởng 77% và 30% so với năm 2020. Trong đó quý 4/2021, doanh thu thuần và LNTT đạt lần lượt 4.199 tỷ đồng và 97 tỷ đồng, tăng trưởng 98% và 41% so với năm 2020.
- Doanh thu tăng mạnh do giá hạt nhựa tăng dẫn đến doanh thu bao bì và thương mại hạt nhựa tăng mạnh, đồng thời trong AAA ghi nhận doanh thu khai thác khu công nghiệp năm 2021 đạt 413 tỷ đồng, gấp 5,7 lần năm 2020. Lợi nhuận gộp hợp nhất năm 2021 đạt 1.302 tỷ đồng, tăng 68% so với năm 2020, đóng góp chủ yếu bởi mảng bao bì, thương mại hạt nhựa và BĐS KCN.
- Như vậy với doanh thu năm 2021 đạt 13.154 tỷ đồng, LNST đạt 323 tỷ đồng, Công ty hoàn thành 146% kế hoạch doanh thu và 59% kế hoạch lợi nhuận năm. Nguyên nhân chủ yếu Công ty không hoàn thành chỉ tiêu lợi nhuận năm do chi phí vận tải tăng dẫn đến chi phí bán hàng tăng. Đồng thời, công ty tích cực tham gia các hoạt động phòng chống dịch Covid-19, bảo đảm đời sống người lao động nên chi phí quản lý cũng tăng.

# Kết quả kinh doanh hợp nhất AAA năm 2021

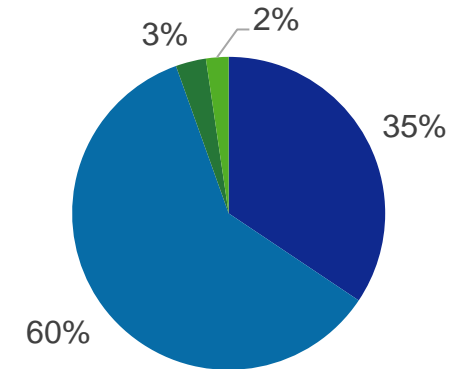
Doanh thu hợp nhất theo lĩnh vực (tỷ đồng)



LN gộp hợp nhất theo lĩnh vực (tỷ đồng)

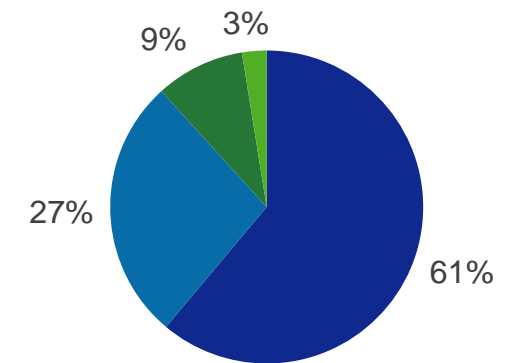


Cơ cấu doanh thu năm 2021 theo lĩnh vực



■ Sản xuất ■ Thương mại ■ BĐS KCN ■ Khác

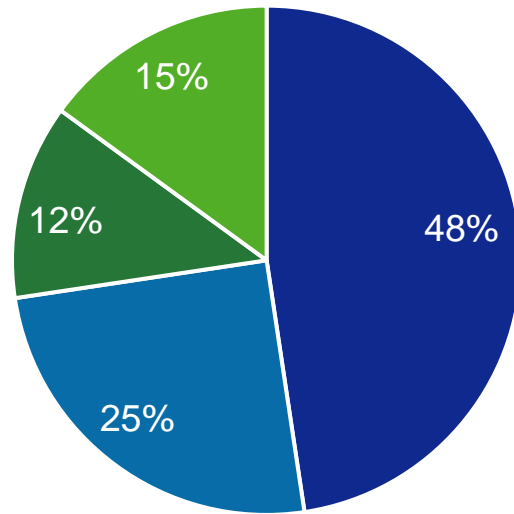
Cơ cấu lợi nhuận gộp năm 2021 theo lĩnh vực



■ Sản xuất ■ Thương mại ■ BĐS KCN ■ Khác

# Kết quả kinh doanh hợp nhất AAA năm 2021

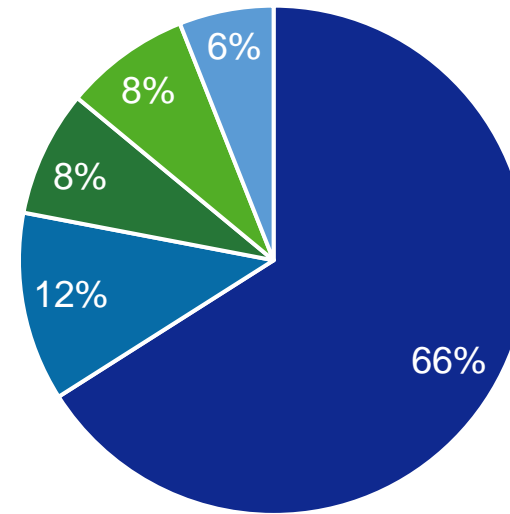
Cơ cấu doanh thu bảo bì theo thị trường năm 2021



■ Châu Âu ■ Nhật Bản ■ Châu Mỹ ■ Khác

- Châu Âu vẫn là thị trường chính cho mảng bao bì.
- Tăng trưởng mạnh xuất khẩu bao bì tới Mỹ.

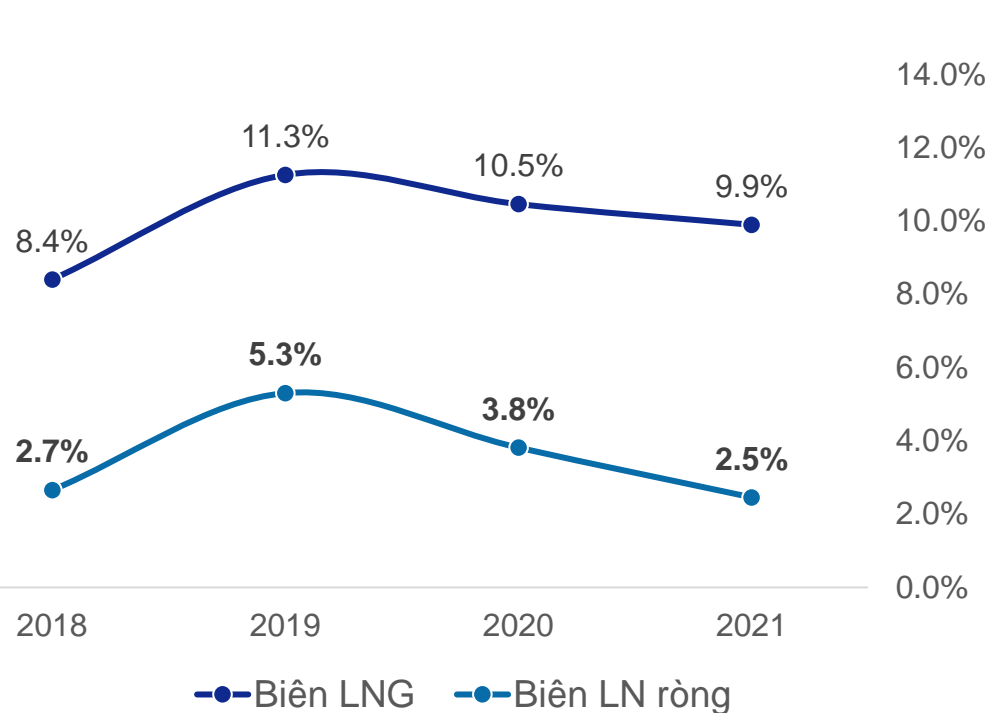
Cơ cấu doanh thu hạt phụ gia theo thị trường năm 2021



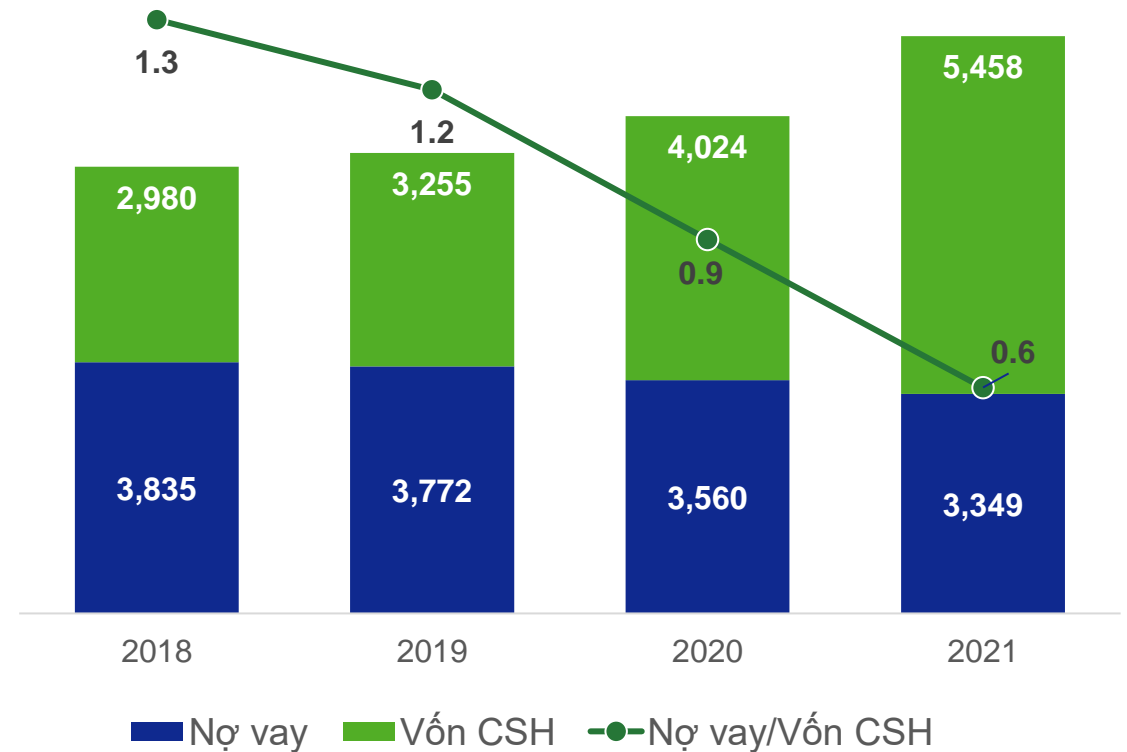
■ Châu Á ■ Châu Phi ■ Trong nước ■ Châu Âu ■ Khác

# Kết quả kinh doanh hợp nhất AAA năm 2021

## Biên lợi nhuận



## Cơ cấu vốn



- Tiền và tương đương tiền tại ngày 31/12/2021 đạt 1987 tỷ đồng, tăng 106% so với mức 964 tỷ đồng đầu năm 2021. Tỷ lệ nợ vay/vốn chủ sở hữu tiếp tục giảm từ 0.9 đầu năm 2021 xuống còn 0.6 tại ngày 31/12/2021.



# KẾ HOẠCH KINH DOANH NĂM 2022

•••••

Doanh thu  
**14.100 tỷ đồng**  
**(+7,2%)**

LNTT  
**659 tỷ đồng (+59%)**

## THÔNG TIN LIÊN HỆ

Bộ phận Quan hệ Nhà đầu tư

Email: [ir@anphatholdings.com](mailto:ir@anphatholdings.com)

