



**AN PHAT**  
HOLDINGS

# BẢN TIN NHÀ ĐẦU TƯ NĂM 2020



# TÓM TẮT KẾT QUẢ KINH DOANH NĂM 2020 & KẾ HOẠCH 2021

- **CTCP Tập đoàn An Phát Holdings (HSX: APH)** ghi nhận doanh thu hợp nhất 8.485 tỷ đồng năm 2020, giảm nhẹ 11% so với năm 2019 do doanh thu mảng thương mại giảm và giá hạt nhựa giảm. Lợi nhuận sau thuế hợp nhất năm 2020 đạt 244 tỷ đồng. Năm 2021, APH đặt kế hoạch doanh thu và LNST lần lượt là 11.500 tỷ và 590 tỷ đồng.
- **CTCP Nhựa An Phát Xanh (HSX: AAA)** ghi nhận doanh thu hợp nhất 7.429 tỷ đồng và LNST hợp nhất 283 tỷ đồng năm 2020. Doanh thu giảm chủ yếu do doanh thu mảng thương mại giảm và giá hạt nhựa giảm. Lợi nhuận sản xuất & thương mại duy trì ổn định trong khi lợi nhuận mảng BĐS KCN thấp hơn năm 2019 do chậm ghi nhận doanh thu chuyển nhượng phần quỹ đất còn lại của KCN An Phát Complex. Năm 2021, AAA đặt kế hoạch doanh thu 9.500 tỷ đồng và lợi nhuận 550 tỷ đồng. Doanh thu và lợi nhuận AAA dự kiến hồi phục nhờ đóng góp của mảng bao bì công nghiệp và từ khai thác KCN An Phát Complex và Quốc Tuấn - An Bình.
- **CTCP Nhựa Hà Nội (HSX:NHH)** ghi nhận doanh thu và LNST hợp nhất lần lượt 1.064 tỷ đồng và 115 tỷ đồng. Doanh thu thấp hơn cùng kỳ 2019 do năm 2019 NHH có hoạt động thương mại chiếm 6% doanh thu. LNST tăng gấp 2 lần cùng kỳ nhờ biên LNG cải thiện và doanh thu hợp nhất từ hoạt động M&A công ty con. Năm 2021, NHH đặt kế hoạch doanh thu và LNST lần lượt là 2.000 tỷ và 150 tỷ đồng.
- Năm 2021 Tập đoàn An Phát Holdings tập trung vào các nhiệm vụ chính sau đây:
  - *Khởi công nhà máy An Phát PBAT tại Hải Phòng*
  - *Khai thác thương mại dự án KCN Quốc Tuấn – An Bình.*

# NỘI DUNG

Phần 1: Tổng quan thị trường nhựa

Phần 2: Kết quả kinh doanh 2020

APH – AAA – NHH


Phần 3: Kế hoạch kinh doanh 2021

APH – AAA – NHH





# TỔNG QUAN THỊ TRƯỜNG NHỰA



# THỊ TRƯỜNG HẠT NHỰA THẾ GIỚI

USD

1,500  
1,400  
1,300  
1,200  
1,100  
1,000  
900  
800  
700

04-Jan-2019

04-Jul-2019

04-Jan-2020

04-Jul-2020

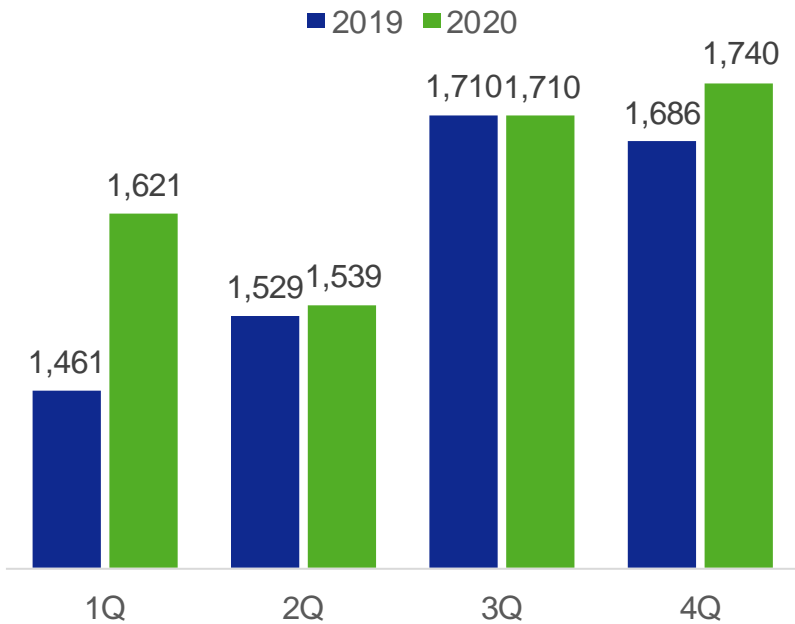
04-Jan-2022

- HDPE Film CFR Asia SE All Origins (Mid) : USD/tonne
- LDPE Film CFR Asia SE All Origins (Mid) : USD/tonne
- LLDPE Film CFR Asia SE All Origins (Mid) : USD/tonne

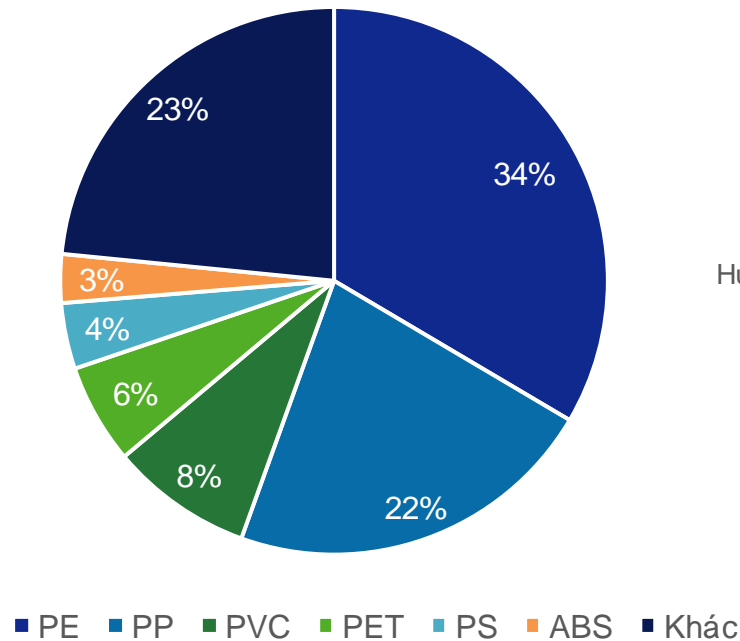
Nguồn: ICIS

# NHẬP KHẨU CHẤT DẼO NVL CỦA VIỆT NAM

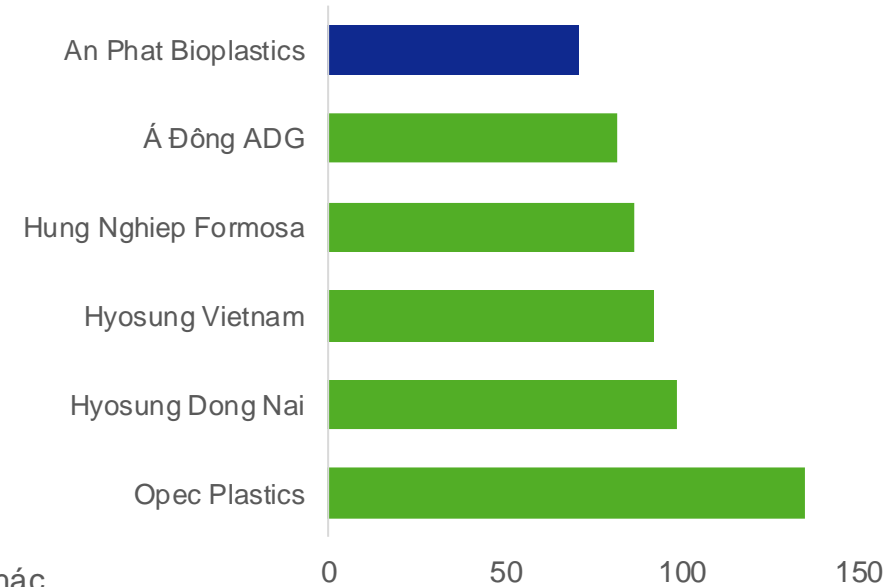
Nhập khẩu chất dẻo NVL 9T đầu năm 2020 ('000 tấn)



Cơ cấu nhập khẩu chất dẻo tháng 11T/2020 (theo khối lượng)



Top nhà nhập khẩu chất dẻo NVL 11T/2020 (triệu USD)

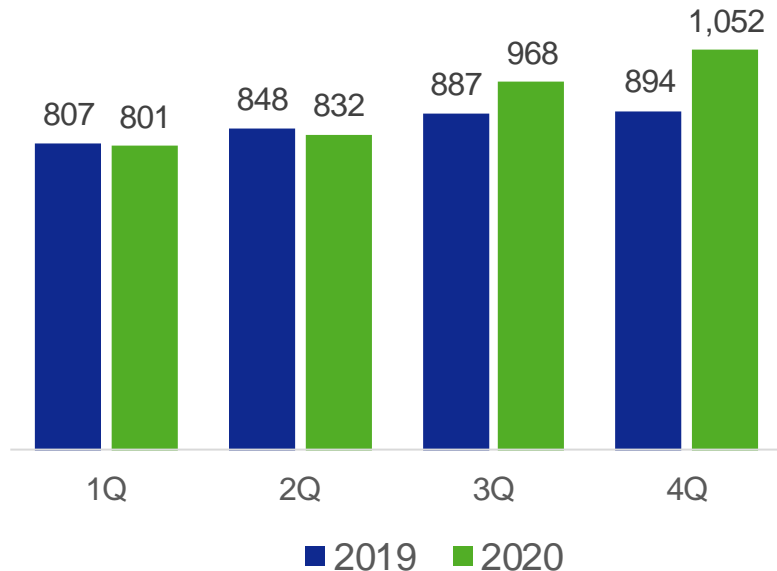


Nguồn: Ước tính của Tổng Cục Hải quan

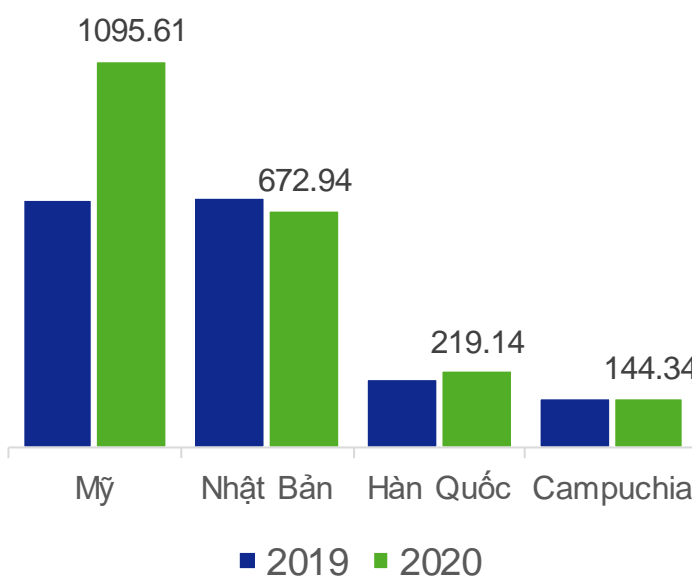
- Năm 2020 nhập khẩu chất dẻo nguyên liệu đạt 6,61 triệu tấn với trị giá 8,32 tỷ USD, tăng 3,5% về lượng nhưng giảm 7,7% về trị giá so với cùng kỳ năm 2019. Các thị trường nhập khẩu chính là Hàn Quốc, Ả rập Xê út, Trung Quốc, Đài Loan, Mỹ, Thái Lan, trong đó nhập khẩu từ Đài Loan và Mỹ giảm so với 2019.
- Nhập khẩu chất dẻo nguyên liệu PE và PP chiếm tới 55,4% tổng lượng nhập khẩu chất dẻo nguyên liệu của Việt Nam. Nhập khẩu PVC tăng mạnh trong khi nhập khẩu PET giảm mạnh.

# XUẤT KHẨU SẢN PHẨM NHỰA CỦA VIỆT NAM

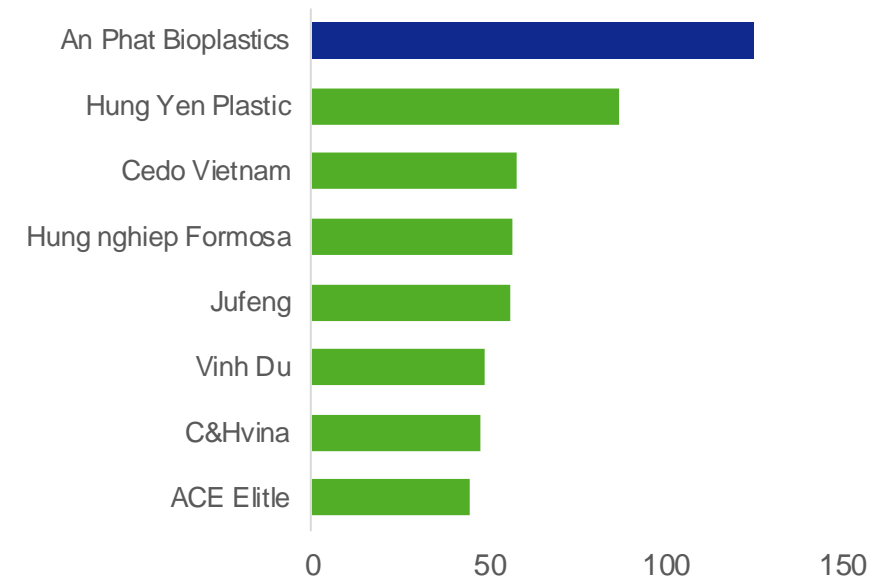
Giá trị xuất khẩu sp nhựa năm 2020 ('000 USD)



Top thị trường xuất khẩu sp nhựa năm 2020 ('000 USD)



Top nhà xuất khẩu sp nhựa 11T/2020 (triệu USD)

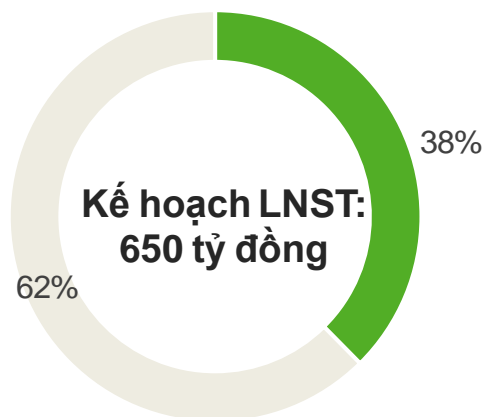
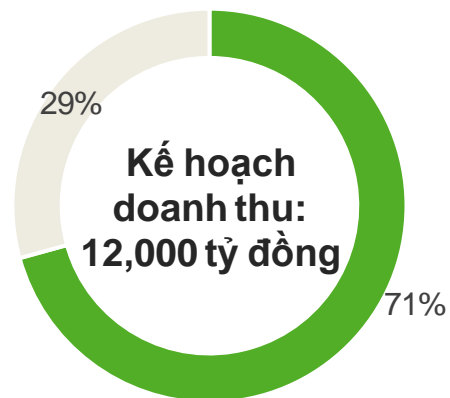
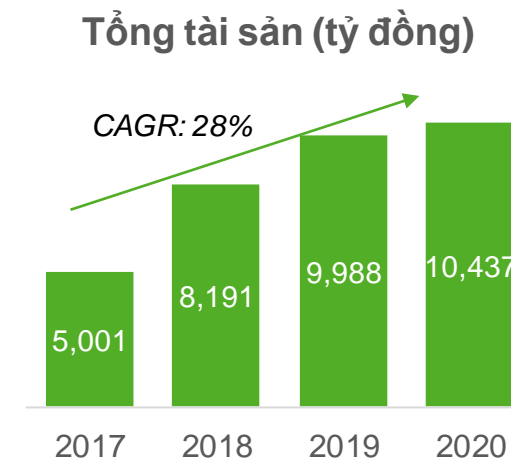
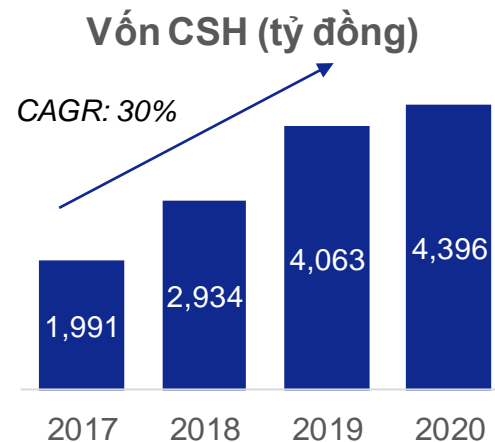
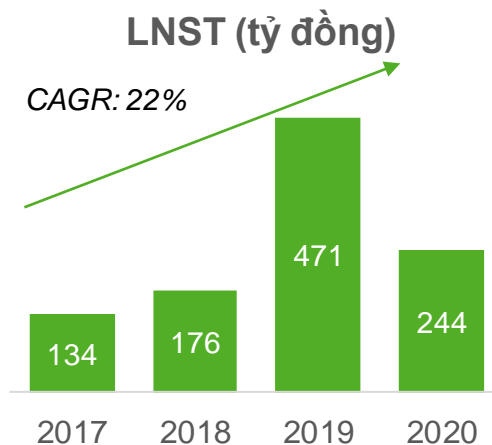
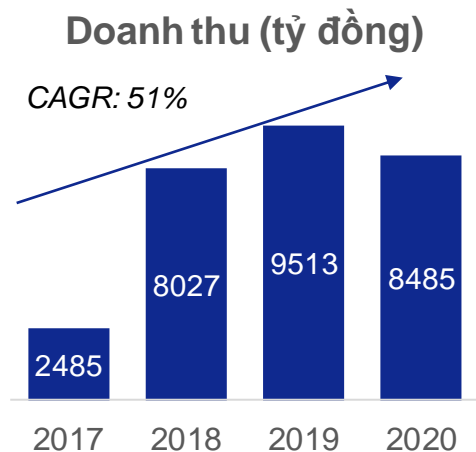


Nguồn: Ước tính của Tổng Cục Hải quan

- Theo ước tính, kim ngạch xuất khẩu sản phẩm nhựa của Việt Nam trong năm 2020 đạt 3,65 tỷ USD tăng 6,3% so với năm 2019.
- Túi nhựa vẫn là sản phẩm được xuất khẩu lớn nhất của trong cơ cấu xuất khẩu sp nhựa Việt Nam trong 11 tháng, với kim ngạch đạt 837,5 triệu USD, chiếm 26,1% tổng kim ngạch xuất khẩu nhựa, tăng 2,1% so với năm 2019.
- Mỹ vượt qua Nhật Bản trở thành thị trường xuất khẩu lớn nhất của sp nhựa Việt Nam, chiếm 30% trị giá xuất khẩu trong năm 2020. Xuất khẩu tới Mỹ tăng mạnh chủ yếu do tăng xuất khẩu sp sản nhựa dùng trong xây lắp.



# KẾT QUẢ KINH DOANH HỢP NHẤT APH

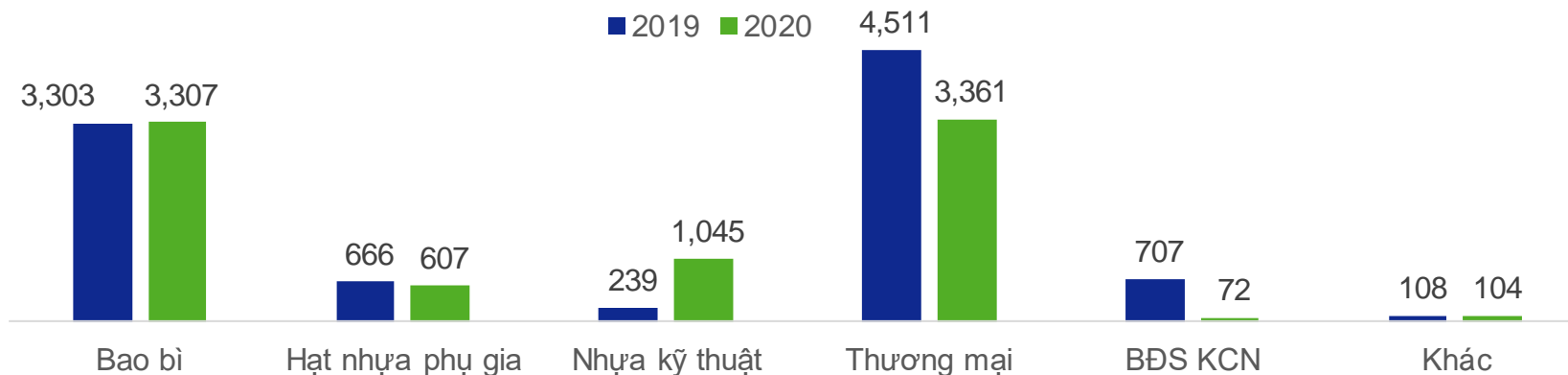


■ Hoàn thành ■ Chưa hoàn thành

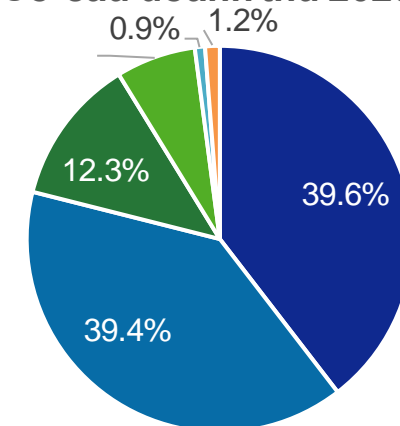
- Doanh thu hợp nhất năm 2020 đạt 8485 tỷ đồng, giảm 11% so với 2019 chủ yếu do giảm hoạt động thương mại.
- LNST năm 2020 đạt 244 tỷ đồng, giảm 50% so với năm 2019 (loại trừ LN bất thường năm 2019 của APH), chủ yếu do dịch bệnh ảnh hưởng đến tiến độ bàn giao đất tại KCN dẫn đến chưa ghi nhận doanh thu và lợi nhuận từ cho thuê đất và bán nhà xưởng.
- Màng bao bì vẫn duy trì tăng trưởng. Sản lượng bán bao bì năm 2020 đạt 102.708 tấn, tăng 7,4% so với cùng kỳ 2019, trong đó nhờ hợp nhất thêm màng bao bì công nghiệp và sản lượng bao bì màng mỏng tăng trưởng gần 4% so với cùng kỳ.

# KẾT QUẢ KINH DOANH HỢP NHẤT APH

Doanh thu hợp nhất theo lĩnh vực (tỷ đồng)

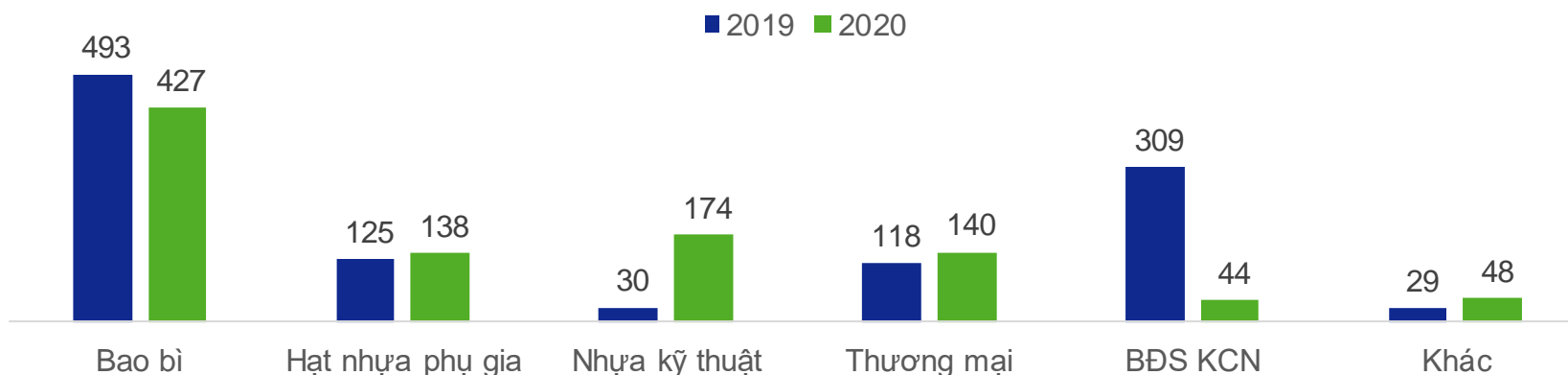


Cơ cấu doanh thu 2020

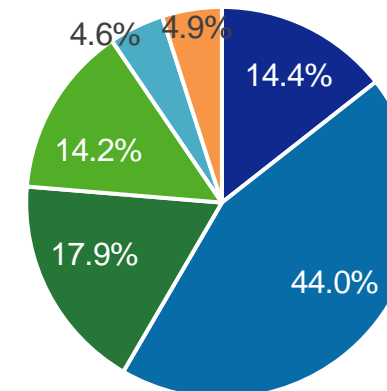


- Thương mại
- Bao bì
- Nhựa kỹ thuật
- Nhựa phụ gia
- BĐS KCN
- Khác

Lợi nhuận gộp hợp nhất theo lĩnh vực (tỷ đồng)

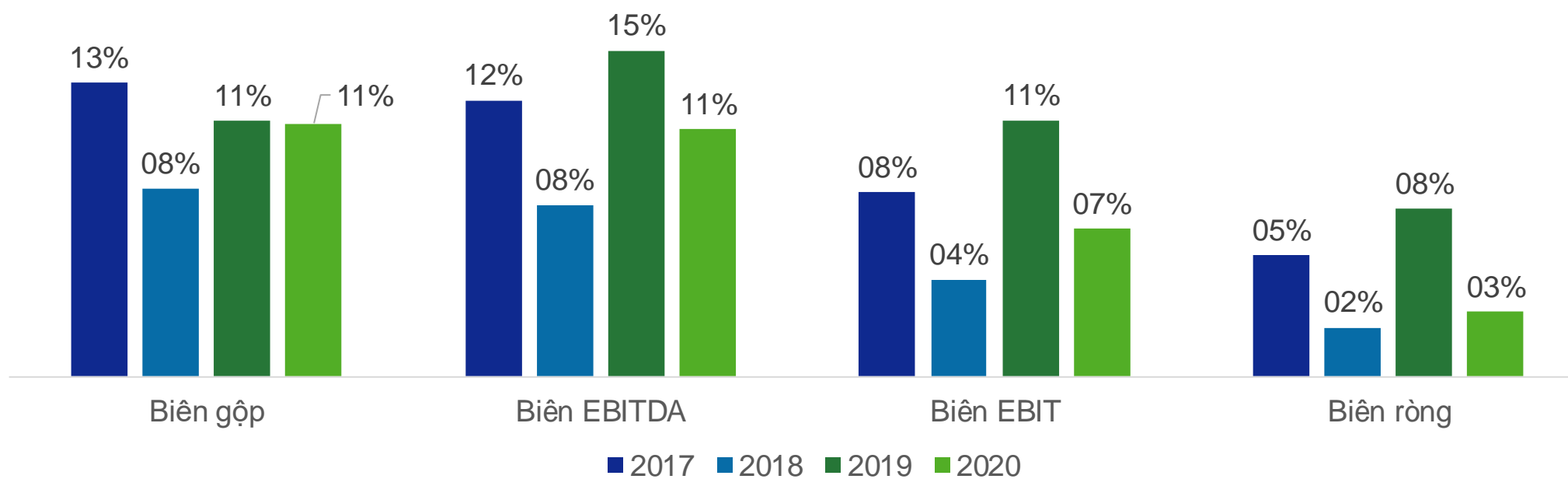


Cơ cấu LNG 2020



# KẾT QUẢ KINH DOANH HỢP NHẤT APH

## Biên lợi nhuận



# SỰ KIỆN NỔI BẬT 2020



THÁNG 1

APH TRỞ THÀNH CÔNG TY  
ĐẠI CHỨNG

IPO QUA ĐẤU GIÁ CÔNG KHAI VỚI  
KHỐI LƯỢNG ĐĂNG KÝ CAO GẤP 5  
LẦN KL CHÀO BÁN, GIÁ TRÚNG  
BÌNH QUÂN CAO GẤP 2 LẦN  
GIÁ KHỞI ĐIỂM

THÁNG 6



THÁNG 7

ROADSHOW NIÊM YẾT  
CỔ PHIẾU APH TẠI TP HCM

# SỰ KIỆN NỔI BẬT 2020



THÁNG 7

APH NIÊM YẾT CHÍNH THỨC TRÊN HOSE, TRỞ THÀNH CP NGÀNH NHỰA VỐN HÓA LỚN NHẤT THỊ TRƯỜNG VIỆT NAM

APEA 2020 VINH DANH APH: “DOANH NGHIỆP VÀ DOANH NHÂN XUẤT SẮC CHÂU Á – THÁI BÌNH DƯƠNG

THÁNG 10



THÁNG 11-12

APH ĐƯỢC THÊM VÀO MSCI FRONTIER MARKETS SMALL CAP INDEX & FTSE VIETNAM INDEX

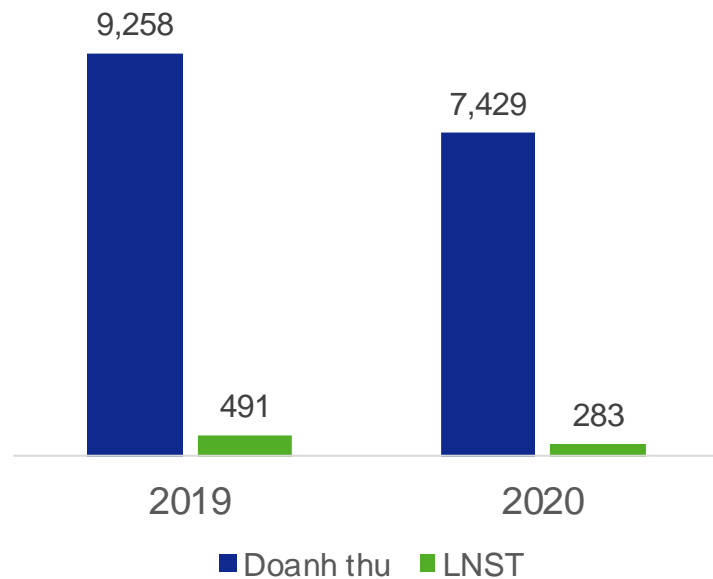


# KẾT QUẢ KINH DOANH 2020 AAA

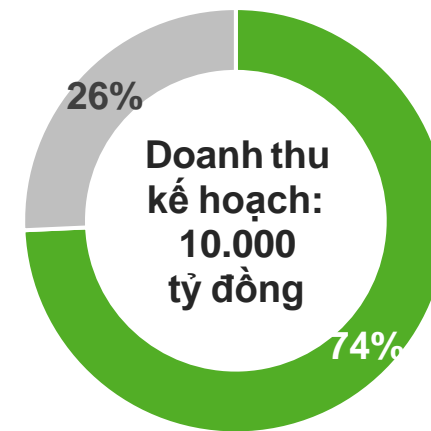
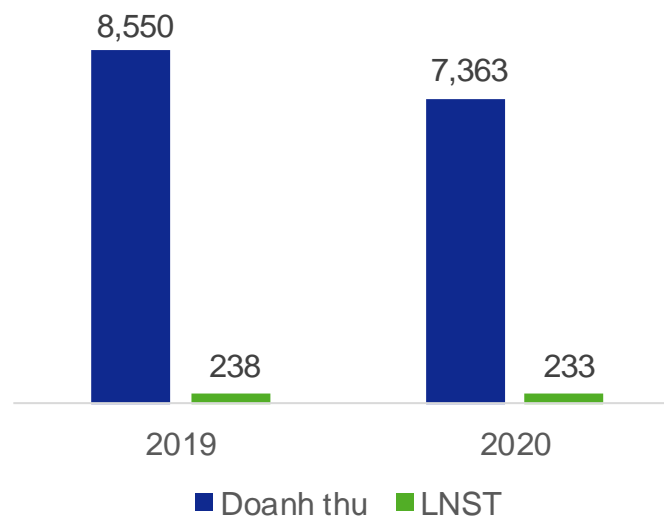


# KẾT QUẢ KINH DOANH HỢP NHẤT AAA 2020

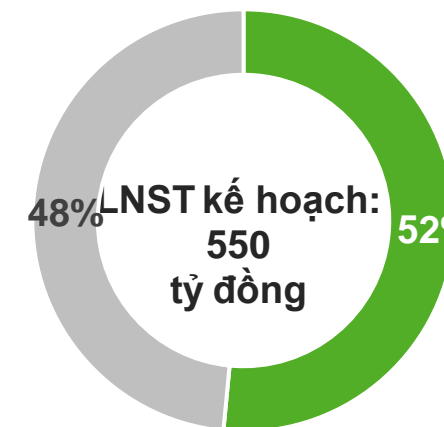
Doanh thu & LNST hợp nhất (tỷ đồng)



Kết quả kinh doanh cốt lõi (tỷ đồng)



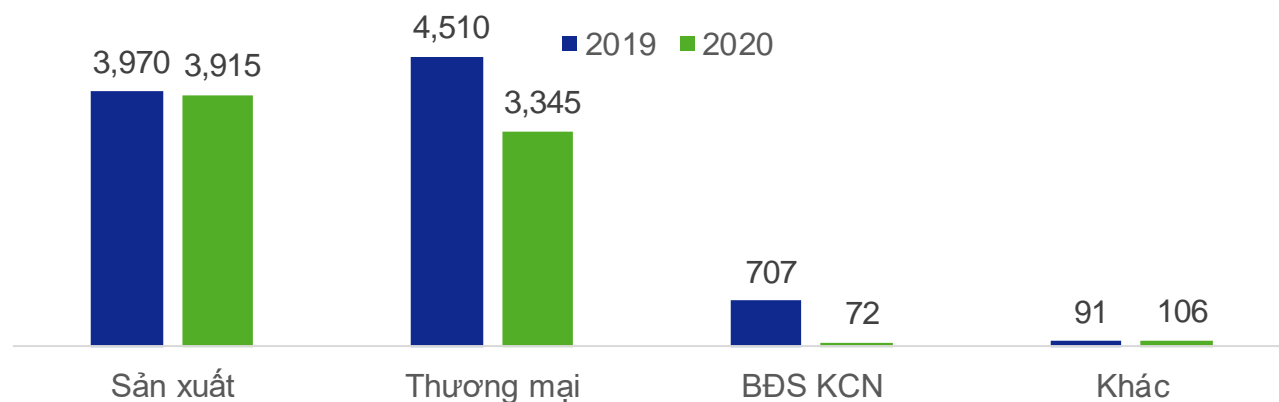
■ Hoàn thành  
■ Chưa hoàn thành



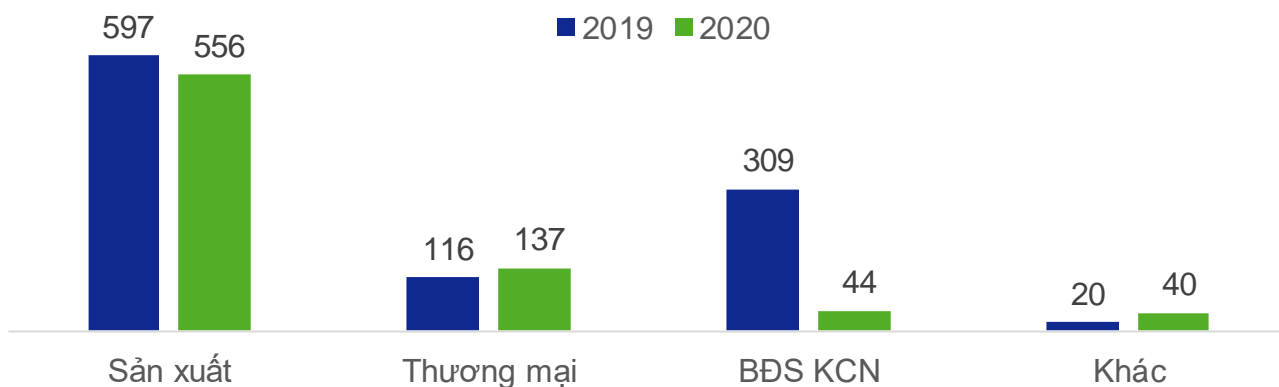
- Doanh thu giảm trong khi sản lượng tăng chủ yếu do giá hạt nhựa giảm.
- Lợi nhuận lĩnh vực cốt lõi (ngoại trừ mảng BĐS KCN và thu nhập khác) duy trì ổn định trong năm 2020.
- LNST hợp nhất chỉ đạt 52% kế hoạch do không có lợi nhuận từ chuyển nhượng BĐS KCN.

# KẾT QUẢ KINH DOANH HỢP NHẤT AAA 2020

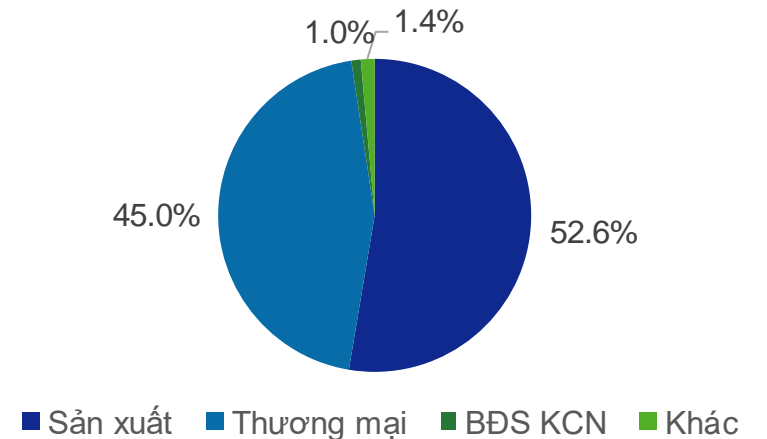
Doanh thu hợp nhất theo lĩnh vực (tỷ đồng)



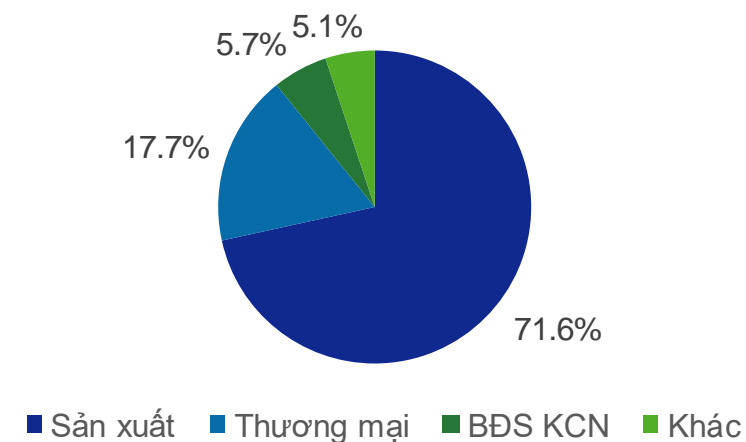
Lợi nhuận gộp hợp nhất theo lĩnh vực (tỷ đồng)



Cơ cấu doanh thu 2020 theo lĩnh vực

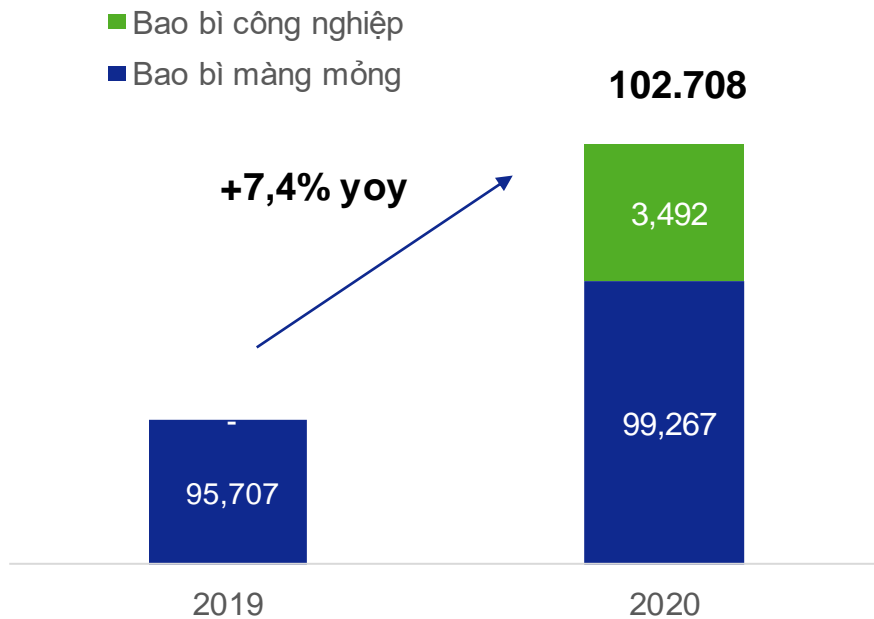


Cơ cấu lợi nhuận gộp 2020 theo lĩnh vực

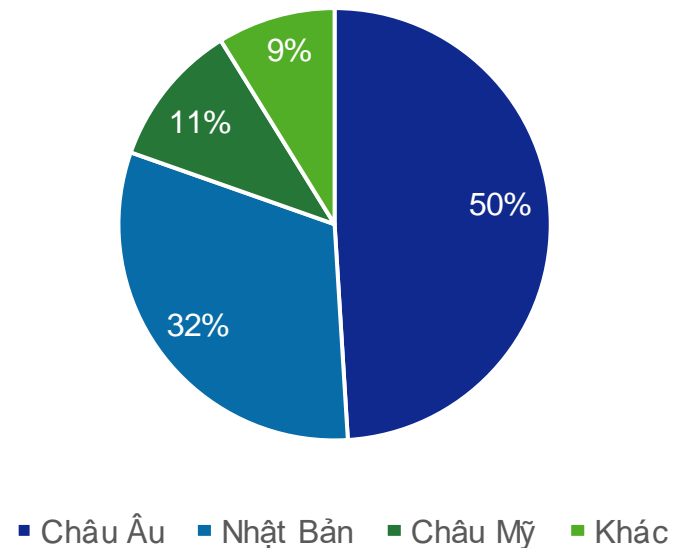


# KẾT QUẢ KINH DOANH HỢP NHẤT AAA 2020

## Sản lượng bán bao bì (tấn)

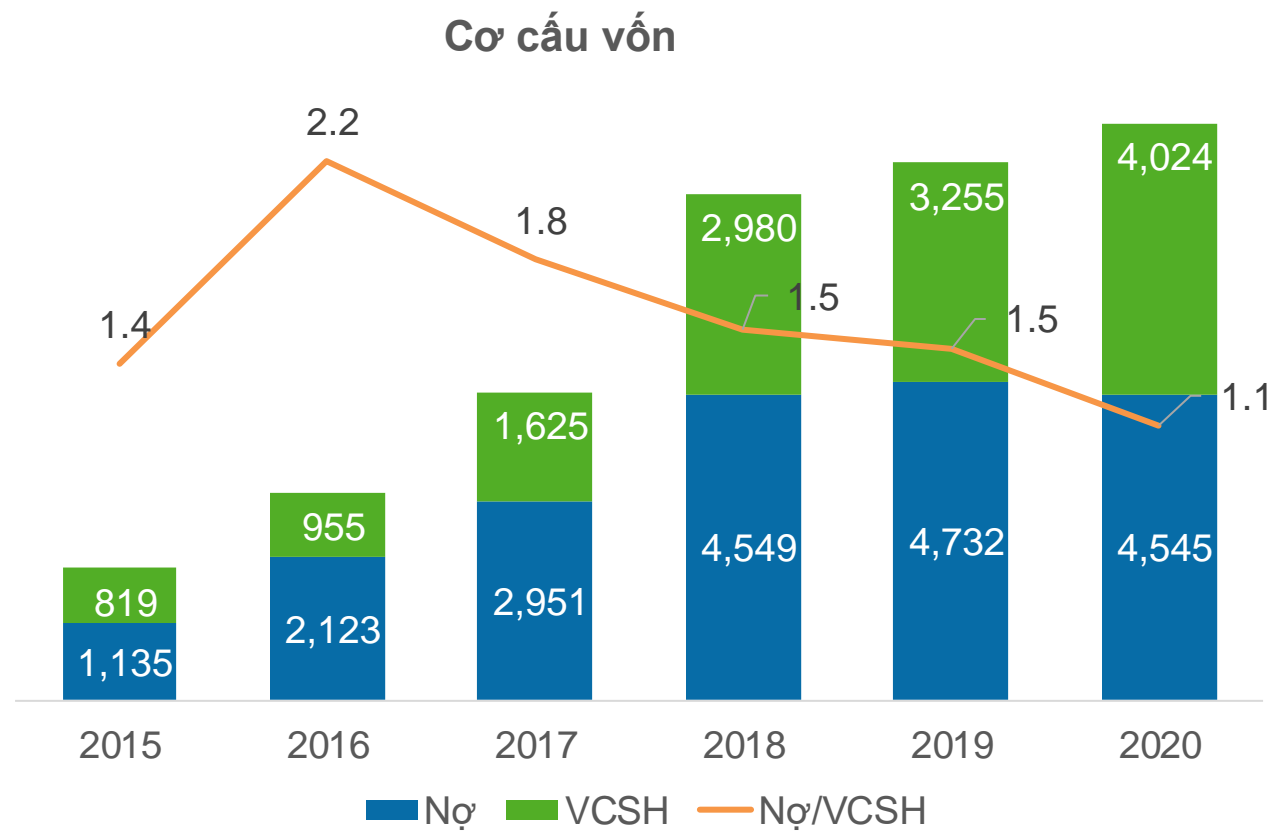
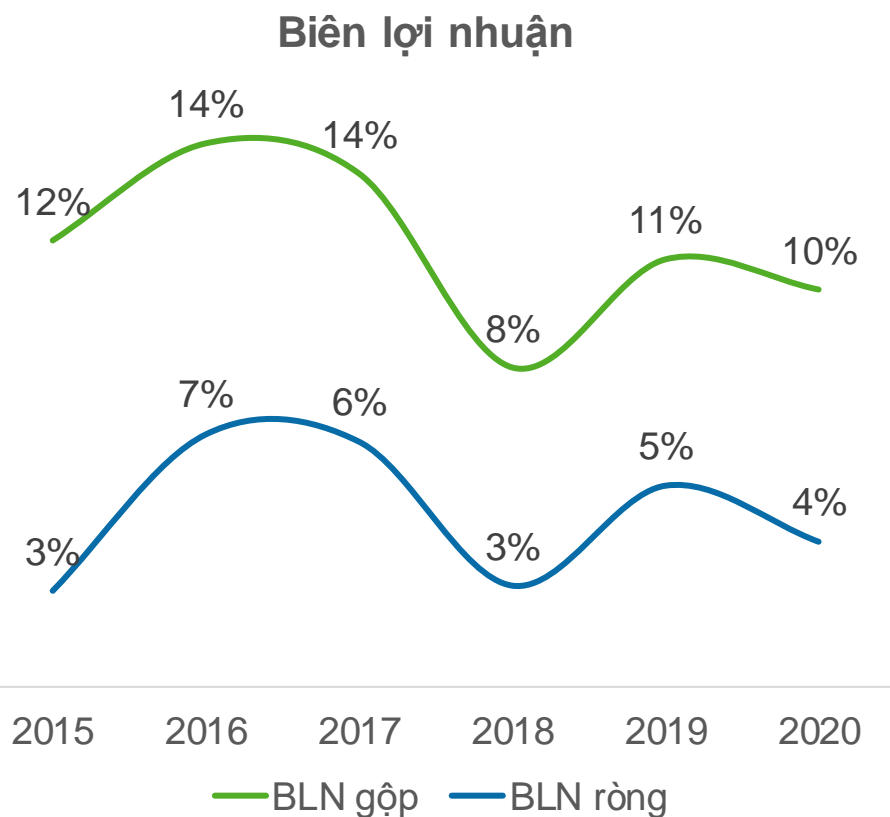


## Cơ cấu doanh thu bao bì theo thị trường 2020



- Trong bối cảnh đại dịch Covid, màng bao bì vẫn duy trì tăng trưởng so với năm trước. Tổng sản lượng bán bao bì năm 2020 đạt 102.708 tấn, tăng 7,4% so với cùng kỳ 2019, trong đó bao bì màng mỏng tăng trưởng gần 4% so với cùng kỳ.

# KẾT QUẢ KINH DOANH HỢP NHẤT AAA 2020



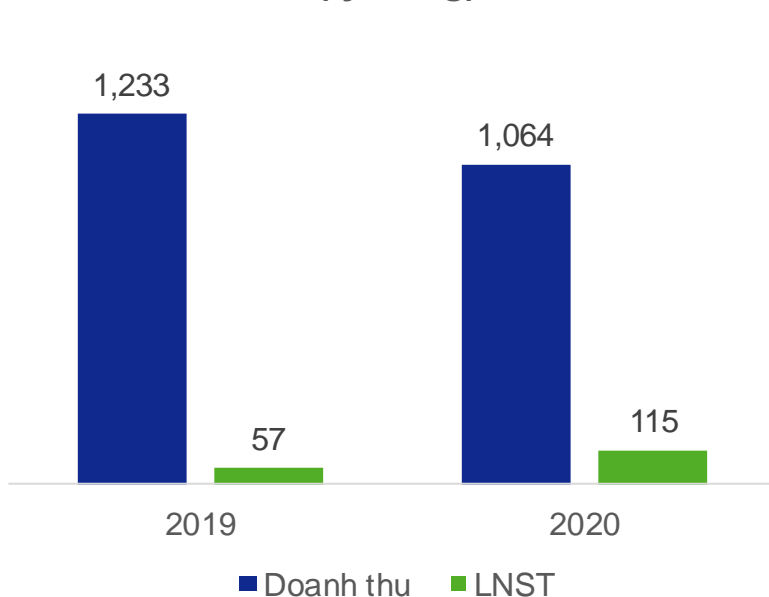


# KẾT QUẢ KINH DOANH 2020 NHH

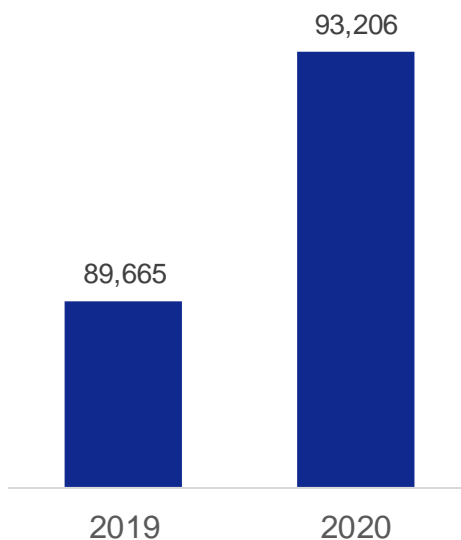


# KẾT QUẢ KINH DOANH HỢP NHẤT NHH

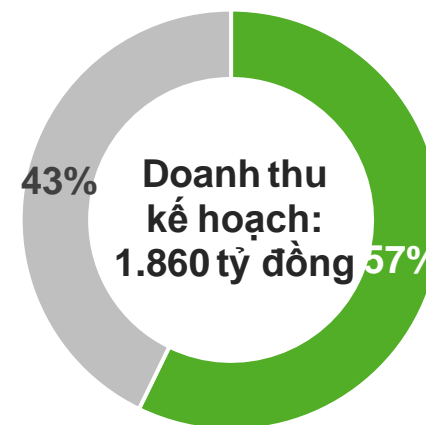
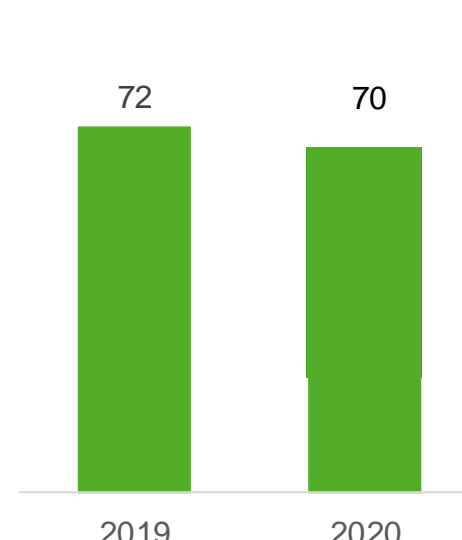
Doanh thu & LNST hợp nhất (tỷ đồng)



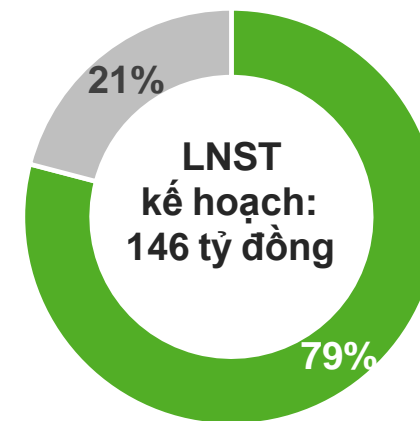
Chi tiết nhựa ('000 sp)



Khuôn (chiếc)



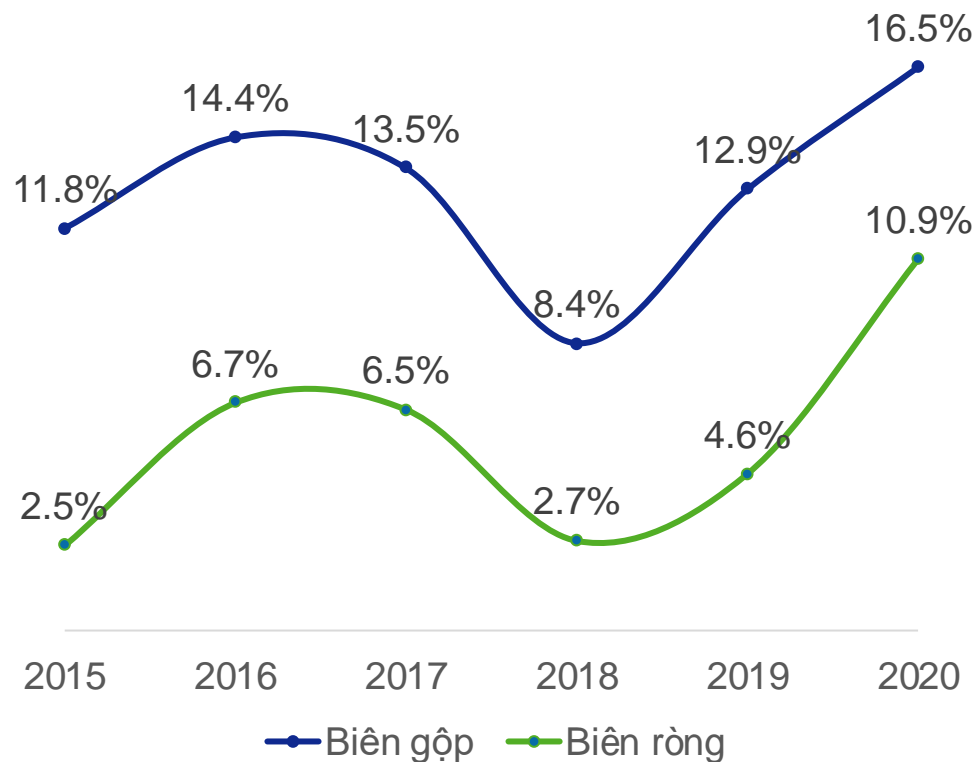
■ Hoàn thành ■ Chưa hoàn thành



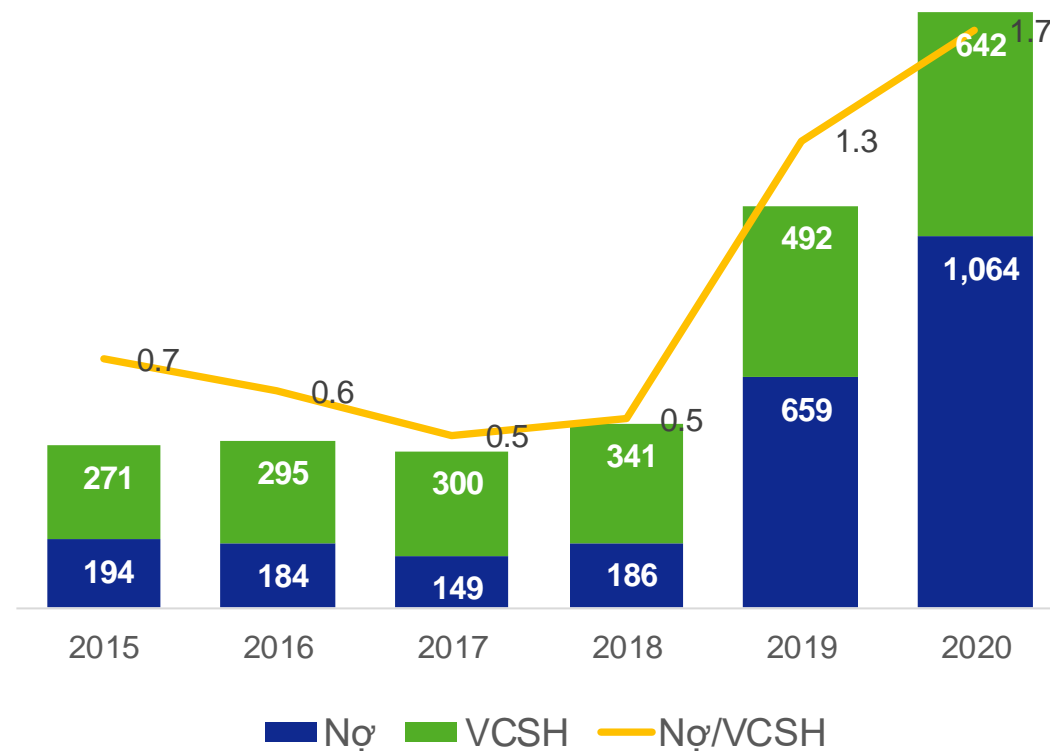
- Doanh thu hợp nhất 2020 đạt 1.064 tỷ đồng, giảm 13,7% so với năm 2019 do năm 2019 NHH có tham gia hoạt động thương mại hạt nhựa.
- Biên LNG được cải thiện từ 13% năm 2019 lên 16.5% năm 2020 nhờ tối ưu hóa chi phí sản xuất.
- LNST hợp nhất đạt 115 tỷ đồng, tăng 101,7% so với năm 2020 nhờ cải thiện biên LNG cũng như Lợi nhuận tài chính.

# KẾT QUẢ KINH DOANH HỢP NHẤT NHH

## Biên lợi nhuận



## Cơ cấu vốn





# KẾ HOẠCH KINH DOANH 2021



# KẾ HOẠCH KINH DOANH NĂM 2021



**Bao bì**

- Mảng bao bì công nghiệp dự kiến đem lại 10% tăng trưởng về doanh thu và lợi nhuận cho mảng bao bì.
- Tăng tỷ trọng sản lượng tự hủy, cải thiện biên LNG mảng bao bì.




**Bất động sản KCN**

- Đóng góp từ chuyển nhượng phần còn lại của KCN An Phát Complex.
- KCN Quốc Tuấn – An Bình giai đoạn 1 với diện tích 180ha sẽ đi vào khai thác 2H2021.



**Nhựa kỹ thuật**

- Lợi nhuận biên tiếp tục cải thiện cùng với hoạt động SXKD của các công ty con ổn định trở lại sau dịch bệnh.
- Đẩy mạnh xuất khẩu sản nhựa sang Mỹ và EU (thông qua công ty con ACP).



**Nhà máy PBAT**

- Khởi động dự án An Phát BPAT 30.000 tấn sp/năm tại Hải Phòng.
- Dự kiến nhà máy khởi công Quý 3/2021 và đi vào hoạt động chính thức trong năm 2023.

# KẾ HOẠCH KINH DOANH NĂM 2021



- Doanh thu  
**9.500 tỷ đồng**
- LNST  
**550 tỷ đồng**
- Cổ tức  
**15%/mệnh giá**
- Sản lượng bao bì  
**120.000 tấn/năm**



- Doanh thu  
**11.500 tỷ đồng**
- LNST  
**590 tỷ đồng**



- Doanh thu  
**2.000 tỷ đồng**
- LNST  
**150 tỷ đồng**
- Cổ tức  
**20%/mệnh giá**

## THÔNG TIN LIÊN HỆ

Bộ phận Quan hệ Nhà đầu tư

Email: [ir@anphatholdings.com](mailto:ir@anphatholdings.com)

Tel: +84 904 917 686 (Mr Kiên)

