

# BẢN TIN NHÀ ĐẦU TƯ

*Quý 1/2023*



**AN PHAT**  
HOLDINGS

# TÓM TẮT KẾT QUẢ KINH DOANH QUÝ 1/2023

## CTCP Tập đoàn An Phát Holdings (HSX: APH):

Quý 1/2023, APH ghi nhận doanh thu hợp nhất đạt 4.118 tỷ đồng, giảm 8% so với cùng kỳ 2022, chủ yếu do doanh thu thương mại hạt nhựa giảm do quy mô thương mại giảm so với cùng kỳ. So với quý 4/2022, doanh thu hợp nhất tăng nhẹ 3%. Lợi nhuận gộp hợp nhất quý 1/2023 đạt 339 tỷ đồng, giảm 34% so với cùng kỳ 2022 nhưng tăng gấp 1,2 lần so với quý 4/2022, chủ yếu nhờ cải thiện hiệu quả kinh doanh mảng thương mại và giá hạt nhựa tăng trở lại so với mức nền thấp trong quý 4/2022. Chi phí bán hàng quý 1/2023 giảm 53% so với cùng kỳ 2022 và giảm 18% so với quý 4/2022 chủ yếu do giá cước vận tải giảm mạnh. Công ty ghi nhận lợi nhuận sau thuế đạt 35 tỷ đồng, báo lãi trở lại sau mức lỗ 162 tỷ đồng trong quý 4/2022.

Ngày 8/5/2023 tới đây, APH tổ chức ĐHĐCĐ thường niên năm 2023. HĐQT trình ĐHĐCĐ kế hoạch kinh doanh năm 2023 với doanh thu hợp nhất 14.900 tỷ, lợi nhuận sau thuế 420 tỷ (gấp 7,3 lần lợi nhuận thực hiện năm 2022). Động lực của tăng trưởng mạnh mẽ LNST năm 2023 bao gồm: (1) khai thác chính thức KCN An Phát 1, (2) mảng thương mại tăng hiệu quả (2) tăng tỷ lệ bao bì tự hủy và bao bì công nghiệp có biên lợi nhuận cao trong cơ cấu doanh thu, (4) tối ưu chi phí vận hành. KCN An Phát 1 hiện đã nhận đặt chỗ 70% diện tích khai thác, dự kiến bắt đầu bàn giao cho khách hàng và ghi nhận doanh thu lợi nhuận từ quý 3/2023.



# TÓM TẮT KẾT QUẢ KINH DOANH QUÝ 1/2023

---

## CTCP Nhựa An Phát Xanh (HSX: AAA)

- Quý 1/2023 AAA ghi nhận doanh thu hợp nhất đạt 3.617 tỷ đồng, giảm 10% so với cùng kỳ 2022 chủ yếu do quy mô hoạt động thương mại giảm. Lợi nhuận gộp đạt 246 tỷ, giảm 38% so với quý 1/2022 nhưng tăng gấp 5,1 lần so với quý 4/2022. Kết quả kinh doanh AAA phục hồi so với quý trước nhờ vào cải thiện kinh doanh mảng thương mại. Lợi nhuận thuần từ hoạt động kinh doanh đạt 76 tỷ đồng, cải thiện đáng kể so với mức lỗ 159 tỷ đồng quý 4/2022, đóng góp phần lớn bởi lợi nhuận gộp và chi phí bán hàng giảm 49% so với cùng kỳ và 18% so với quý 4/2022 chủ yếu do cước vận tải giảm. Công ty ghi nhận lợi nhuận sau thuế đạt 64 tỷ đồng, báo lãi trở lại sau khi ghi nhận lỗ tại quý 4/2022.
- Ngày 15/5/2023 tới đây, AAA tổ chức ĐHĐCĐ thường niên năm 2023. HĐQT trình ĐHĐCĐ kế hoạch kinh doanh năm 2023 với doanh thu hợp nhất 12.500 tỷ, lợi nhuận sau thuế 500 tỷ (gấp 4,3 lần lợi nhuận thực hiện năm 2022). Động lực của tăng trưởng mạnh mẽ LNST năm 2023 bao gồm: (1) khai thác chính thức KCN An Phát 1, (2) mảng thương mại tăng hiệu quả (2) tăng tỷ lệ bao bì tự hủy và bao bì công nghiệp có biên lợi nhuận cao trong cơ cấu doanh thu, (4) tối ưu chi phí vận hành. KCN An Phát 1 hiện đã nhận đặt chỗ 70% diện tích khai thác, dự kiến bắt đầu bàn giao cho khách hàng và ghi nhận doanh thu lợi nhuận từ quý 3/2023.



# TÓM TẮT KẾT QUẢ KINH DOANH QUÝ 1/2023

---

- **CTCP An Tiến Industries (HSX: HII):** Quý 1/2023, HII ghi nhận doanh thu hợp nhất 2418 tỷ đồng, và lợi nhuận sau thuế 32,4 tỷ đồng, lần lượt giảm 11% và tăng 75% so với cùng kì 2022. Doanh thu giảm do quy mô mảng thương mại giảm so với cùng kì, đồng thời do giá cước vận tải giảm nên doanh thu mảng dịch vụ giảm. Lợi nhuận gộp đạt 114 tỷ đồng, cải thiện nhiều so với mức lỗ gộp 57 tỷ đồng tại quý 4/2022, đóng góp chủ yếu từ mảng thương mại hạt nhựa do giá hạt nhựa tăng trở lại trong quý 1/2023 so với mức nền thấp nhất trong quý 4/2022. Kết hợp chi phí bán hàng giảm 33% svck và 17% so với quý 4/2022 do cước vận tải giảm mạnh, Lợi nhuận thuần từ HĐKD của công ty tăng 50% so với quý 1/2022 lên 33 tỷ đồng và cải thiện so với mức lỗ 158 tỷ quý 4/2022. Công ty ghi nhận sau thuế đạt 32 tỷ đồng, báo lãi trở lại sau quý 4/2022 ghi nhận lỗ 158 tỷ đồng. Ngày 26/4 HII đã tổ chức thành công ĐHĐCĐ thường niên năm 2023. Kế hoạch kinh doanh năm 2023 được ĐHĐCĐ thông qua bao gồm doanh thu 6.000 tỷ, lợi nhuận sau thuế 30 tỷ. Như vậy chỉ trong quý 1/2023, HII đã hoàn thành 40% kế hoạch doanh thu và vượt 8% kế hoạch lợi nhuận.
- **CTCP Nhựa Hà Nội (HSX: NHH):** Quý 1/2023, NHH ghi nhận doanh thu thuần hợp nhất đạt 542 tỷ đồng, tương đương so với cùng kì 2022. Lợi nhuận thuần từ hoạt động kinh doanh đạt 41 tỷ, tăng 11% so với cùng kì 2022, chủ yếu đóng góp bởi chi phí bán hàng giảm 65% so với cùng kì do giá cước vận tải giảm. Công ty ghi nhận lợi nhuận sau thuế hợp nhất đạt 33 tỷ đồng, tăng 8% so với quý 1/2022. Biên LN ròng cải thiện lên 6% so với mức 4,7% năm 2022. Ngày 21/4/2023, NHH đã tổ chức thành công ĐHĐCĐ thường niên năm 2023. Công ty đặt kế hoạch doanh thu 2400 tỷ và lợi nhuận sau thuế 120 tỷ năm 2023.

# MỤC LỤC

## Kết quả kinh doanh Quý 1/2023

- CTCP Tập đoàn An Phát Holdings (HSX:APH)
- CTCP Nhựa An Phát Xanh (HSX:AAA)
- CTCP An Tiến Industries (HSX: HII)
- CTCP Nhựa Hà Nội (HSX:NHH)

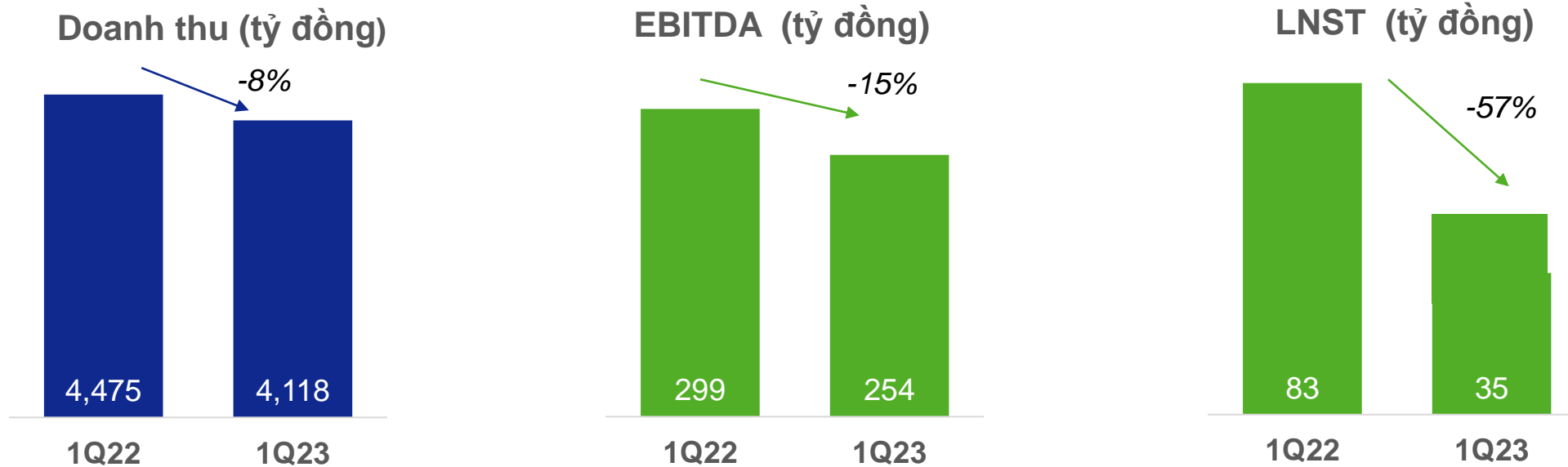






# **KẾT QUẢ KINH DOANH Q1/2023 - APH**

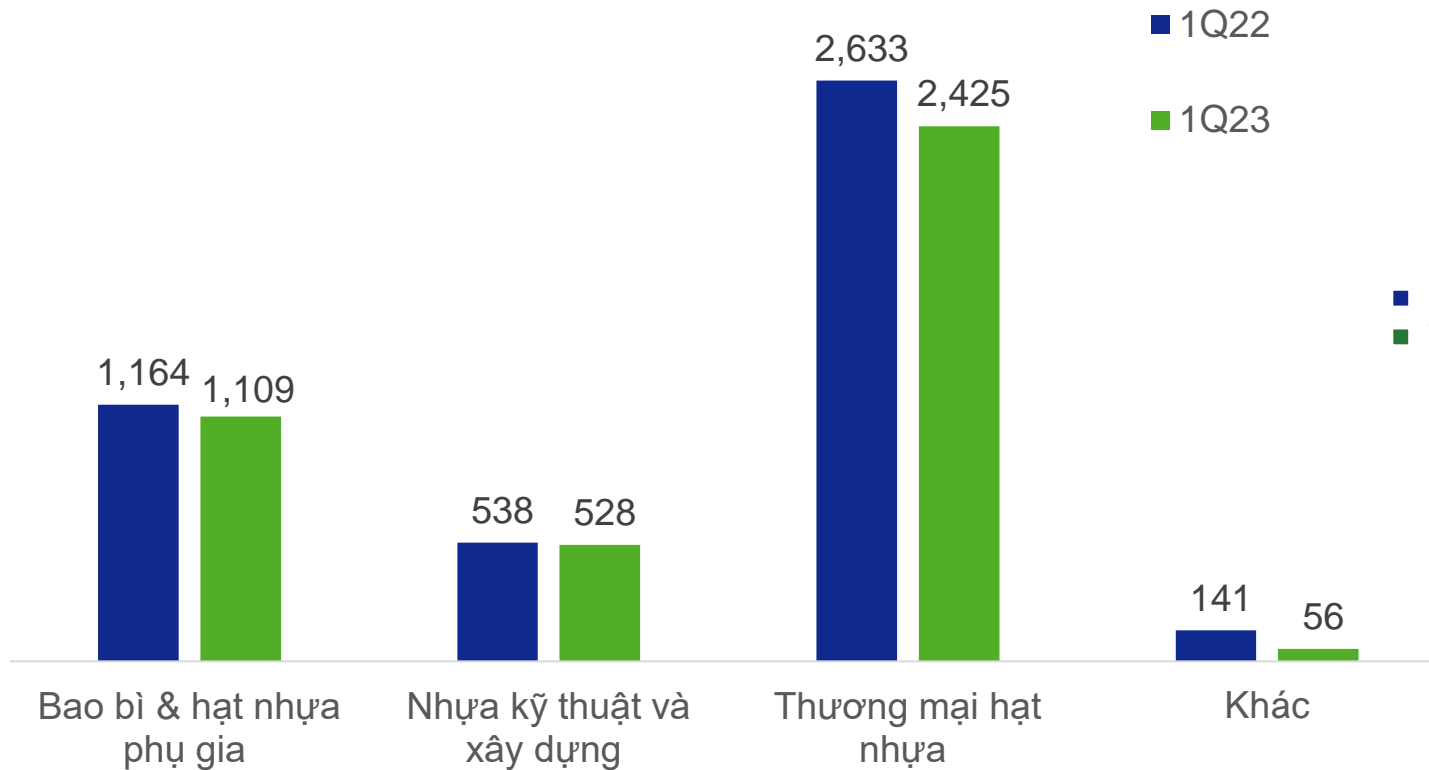
# Kết quả kinh doanh hợp nhất APH Q1/2023



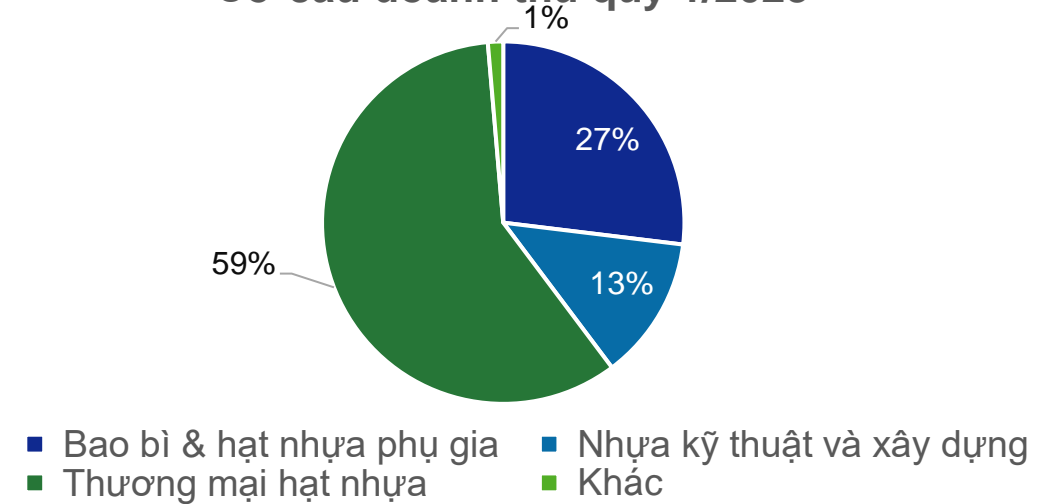
- Quý 1/2023, APH ghi nhận doanh thu hợp nhất đạt 4.118 tỷ đồng, giảm 8% so với cùng kỳ 2022, chủ yếu do quy mô thương mại giảm so với cùng kỳ.
- Lợi nhuận gộp đạt 339 tỷ đồng, giảm 34% so với cùng kỳ 2022 nhưng tăng gấp 1,2 lần so với quý 4/2022, chủ yếu do mảng thương mại tăng hiệu quả nhờ giá hạt nhựa tăng trong quý 1/2023 so với mức nền thấp trong quý 4/2022.
- Chi phí bán hàng giảm 53% so với cùng kỳ 2022 và giảm 18% so với quý 4/2022 chủ yếu do giá cước vận tải giảm mạnh.
- Công ty ghi nhận lợi nhuận sau thuế đạt 35 tỷ đồng, báo lãi trở lại sau mức lỗ 162 tỷ đồng trong quý 4/2022.

# Kết quả kinh doanh hợp nhất APH Q1/2023

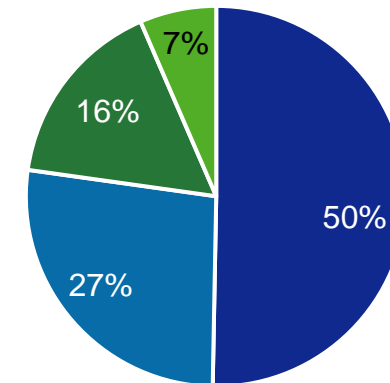
## Doanh thu hợp nhất theo lĩnh vực (tỷ đồng)



## Cơ cấu doanh thu quý 1/2023



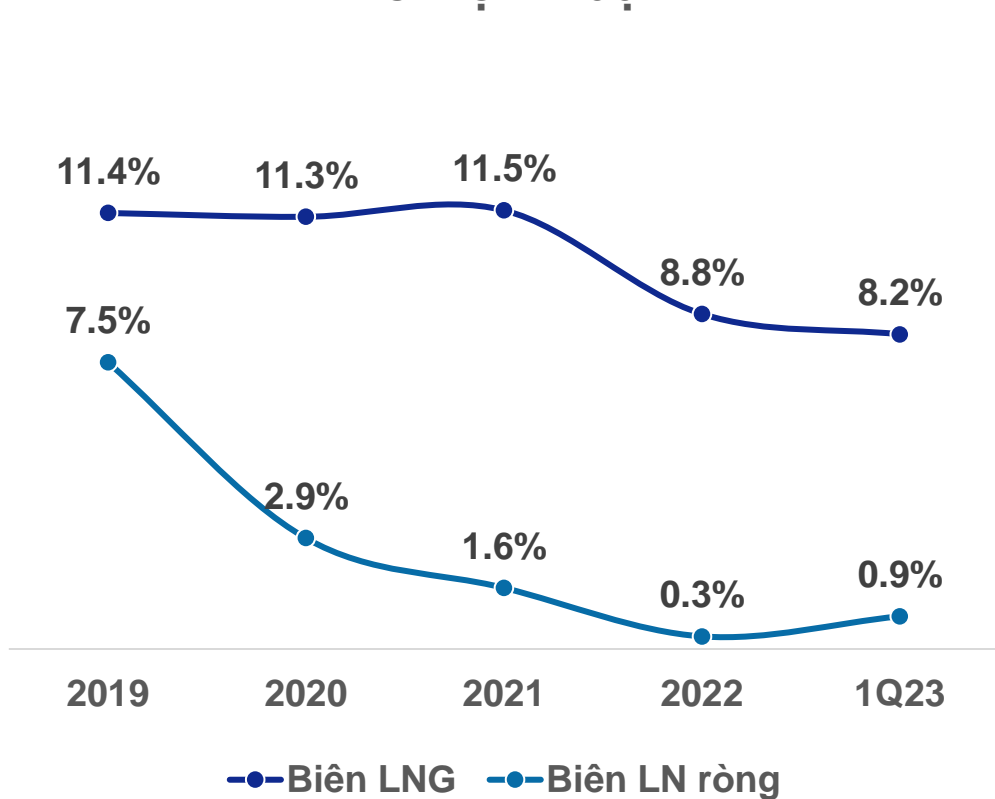
## Cơ cấu lợi nhuận gộp quý 1/2023



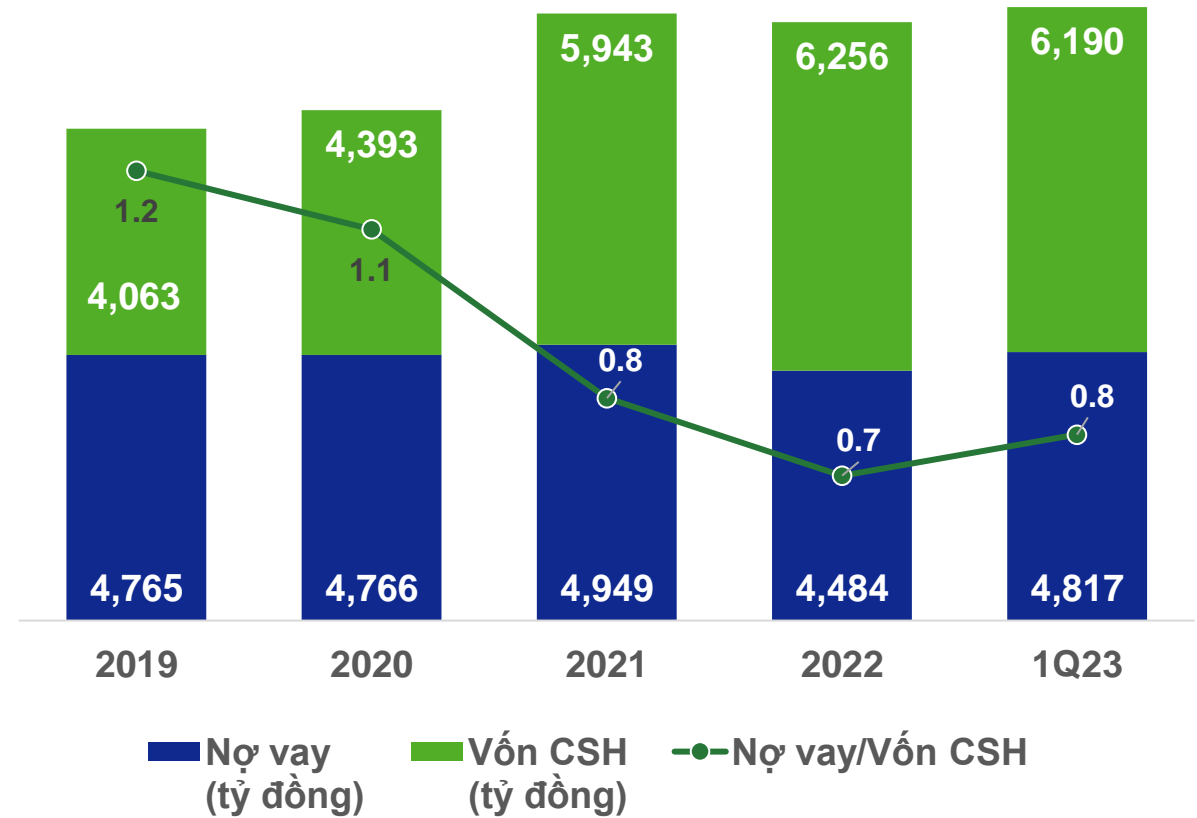


# Kết quả kinh doanh hợp nhất APH Q1/2023

## Biên lợi nhuận



## Cơ cấu vốn



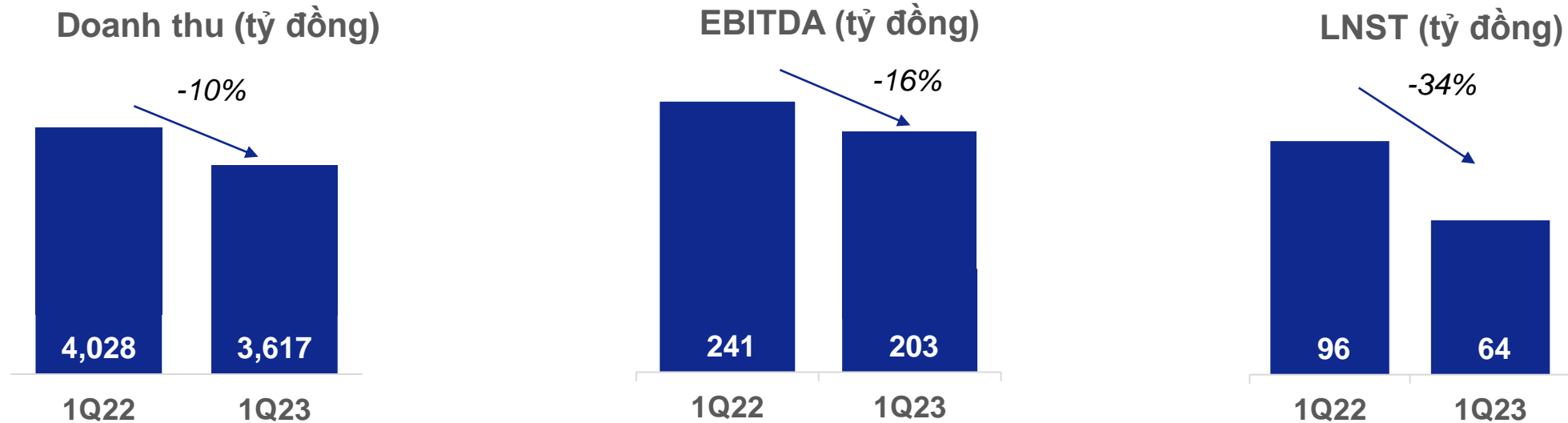


**KẾT QUẢ KINH DOANH Q1/2023 - AAA**





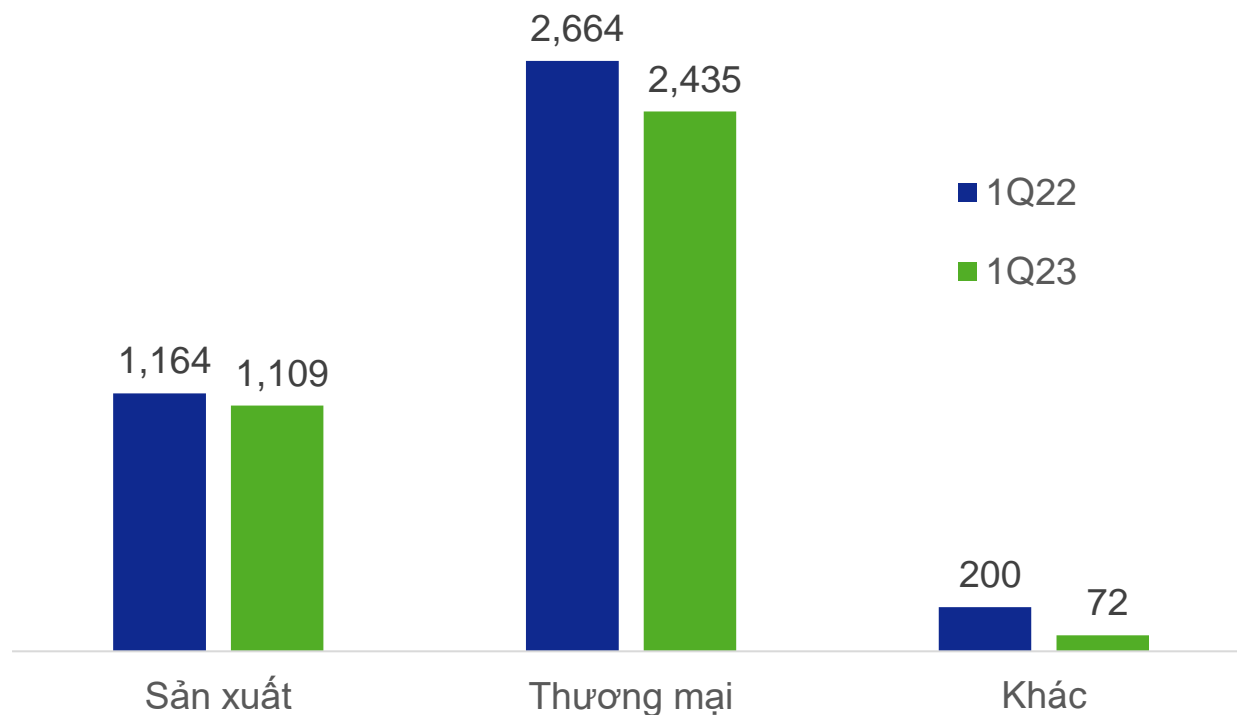
# Kết quả kinh doanh hợp nhất AAA Q1/2023



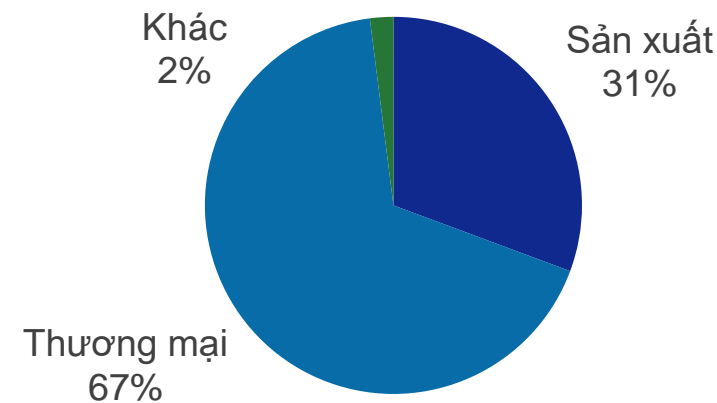
- Quý 1/2023 AAA ghi nhận doanh thu hợp nhất đạt 3617 tỷ đồng, giảm 10% so với cùng kỳ 2022 chủ yếu do quy mô thương mại giảm nên doanh thu bán hạt nhựa giảm so với cùng kỳ.
- Lợi nhuận gộp đạt 246 tỷ, giảm 38% so với quý 1/2022 nhưng tăng gấp 5,1 lần so với quý 4/2022. Kết quả kinh doanh AAA phục hồi so với quý trước nhờ vào cải thiện kinh doanh mảng thương mại.
- Lợi nhuận thuần từ hoạt động kinh doanh đạt 76 tỷ đồng, cải thiện đáng kể so với mức lỗ 159 tỷ đồng quý 4/2022, đóng góp bởi tăng lợi nhuận gộp và chi phí bán hàng giảm 49% so với cùng kỳ và 18% so với quý 4/2022 chủ yếu do cước vận tải giảm.
- Công ty ghi nhận lợi nhuận sau thuế đạt 64 tỷ đồng, báo lãi trở lại sau khi ghi nhận lỗ trong quý 4/2022.

# Kết quả kinh doanh hợp nhất AAA Q1/2023

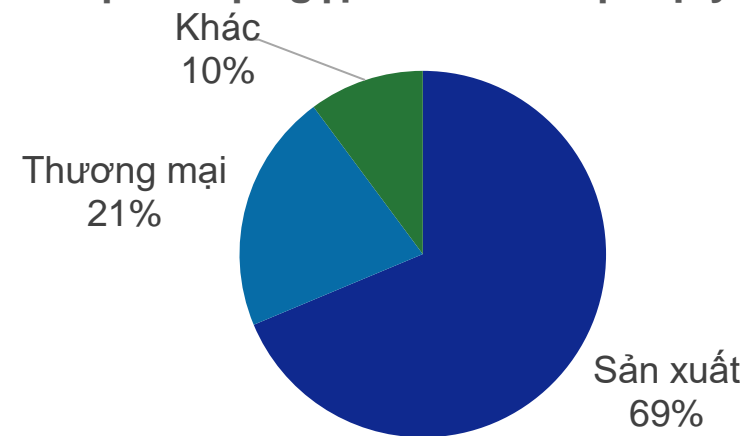
## Doanh thu hợp nhất theo lĩnh vực (tỷ đồng)



## Cơ cấu doanh thu theo lĩnh vực quý 1/2023



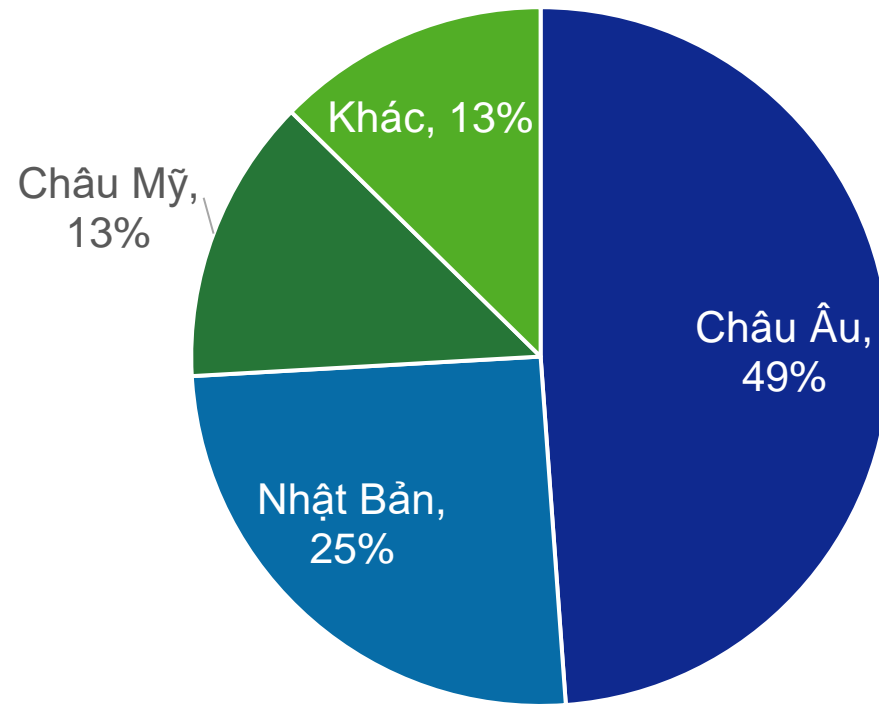
## Cơ cấu lợi nhuận gộp theo lĩnh vực quý 1/2023





# Kết quả kinh doanh hợp nhất AAA Q1/2023

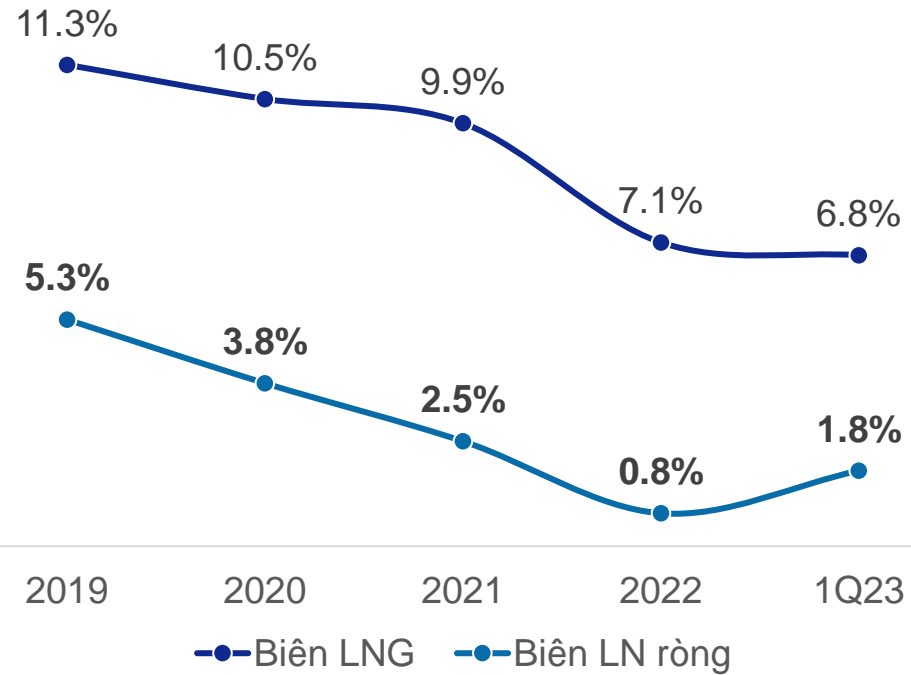
Cơ cấu doanh thu bao bì  
theo thị trường quý 1/2023



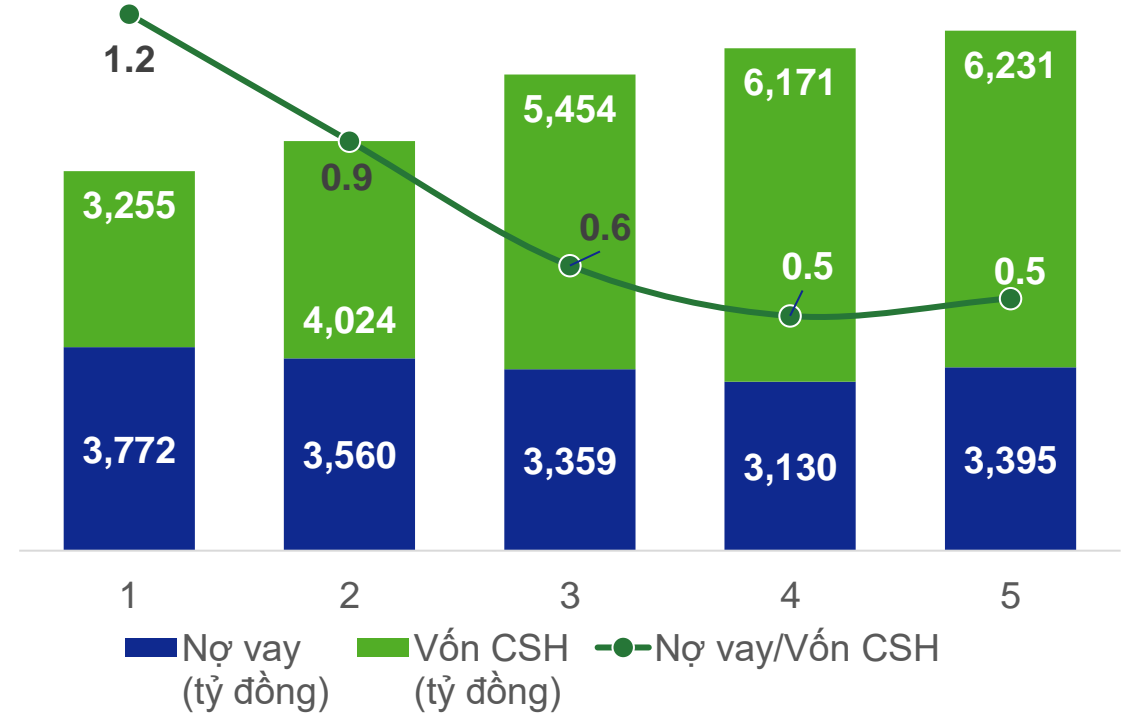
- Châu Âu và Nhật Bản vẫn là thị trường chính cho mảng bao bì.
- Kim ngạch xuất khẩu túi PE 31.3 triệu USD, chiếm tỷ trọng 16.4% trị giá xuất khẩu túi PE của Việt Nam, giữ vững vị thế nhà xuất khẩu bao bì lớn nhất (theo số liệu Tổng cục hải quan).

# Kết quả kinh doanh hợp nhất AAA Q1/2023

## Biên lợi nhuận




## Cơ cấu vốn



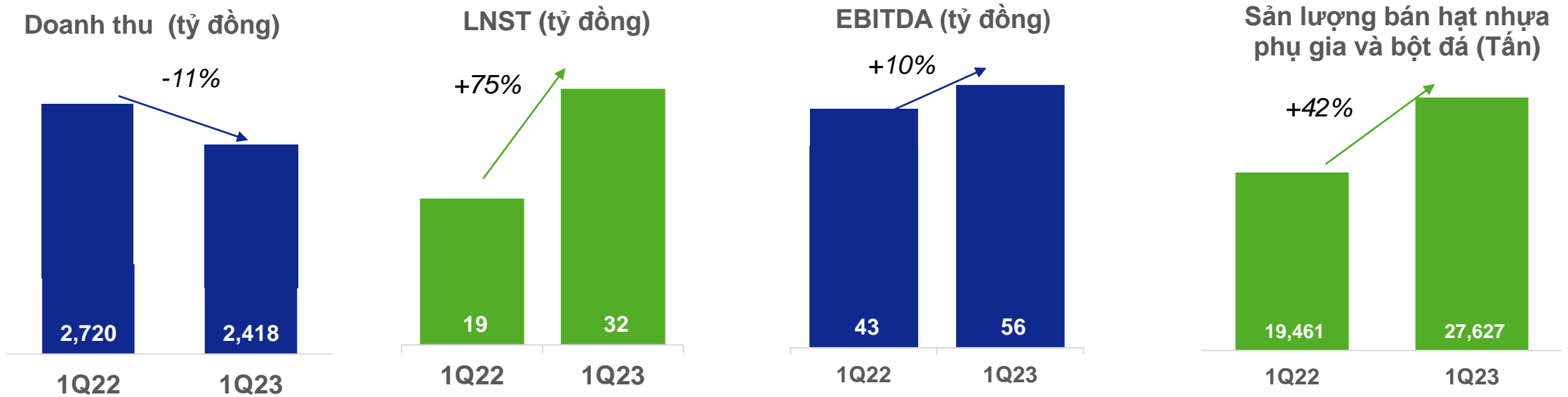




# **KẾT QUẢ KINH DOANH Q1/2023 - HII**



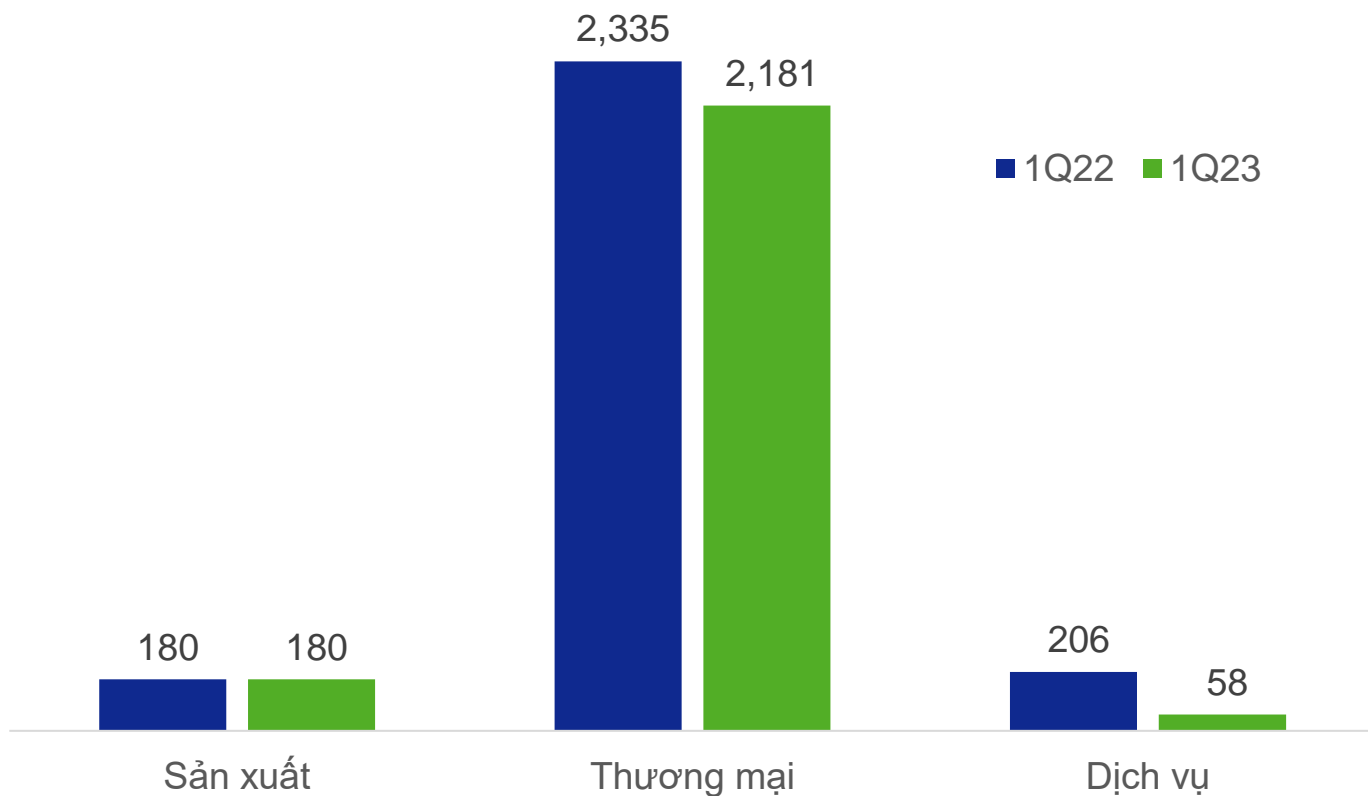
# Kết quả kinh doanh hợp nhất Q1/2023



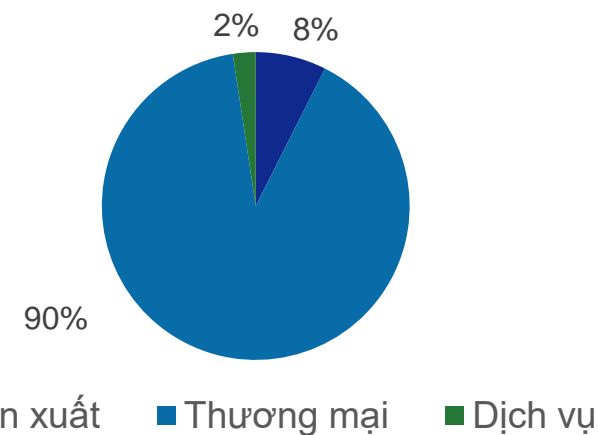
- Quý 1/2023, HII ghi nhận doanh thu hợp nhất 2,418 tỷ đồng, giảm 11% so với cùng kỳ 2022 do quy mô thương mại giảm nên doanh thu thương mại giảm so với cùng kỳ.
- Lợi nhuận gộp đạt 114 tỷ đồng, cải thiện đáng kể so với mức lỗ gộp 57 tỷ đồng tại quý 4/2022, đóng góp chủ yếu bởi mảng thương mại hạt nhựa tăng hiệu quả do giá hạt nhựa tăng trong quý 1/2023 so với mức nền thấp nhất tại quý 4/2022.
- Lợi nhuận thuần từ HĐKD đạt 33 tỷ đồng, tăng 50% so với quý 1/2022 và cải thiện so với mức lỗ 158 tỷ quý 4/2022, đóng góp chủ yếu từ tăng lợi nhuận gộp và chi phí bán hàng giảm 33% svck và 17% so với quý 4/2022 do cước vận tải giảm mạnh.
- Công ty ghi nhận lợi nhuận sau thuế đạt 32 tỷ đồng, tăng 75% so với cùng kỳ 2022, báo lãi trở lại sau quý 4/2022 ghi lỗ.

# Kết quả kinh doanh hợp nhất HII Q1/2023

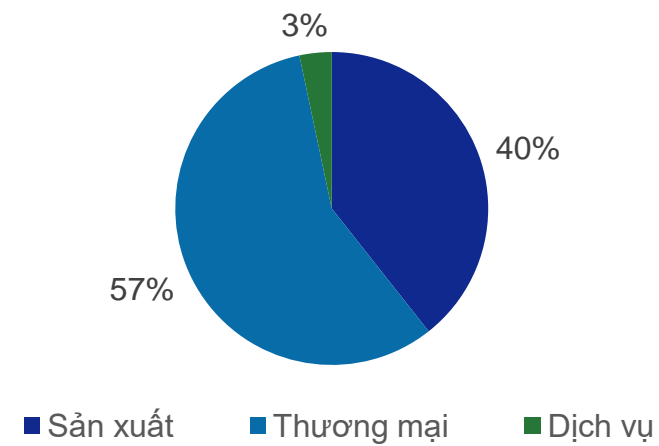
## Doanh thu hợp nhất theo lĩnh vực (tỷ đồng)



## Cơ cấu doanh thu theo lĩnh vực Quý 1/2023



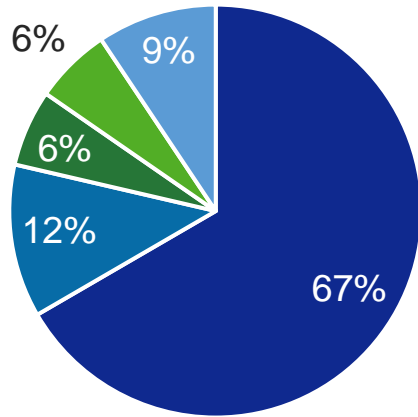
## Cơ cấu lợi nhuận gộp theo lĩnh vực Quý 1/2023





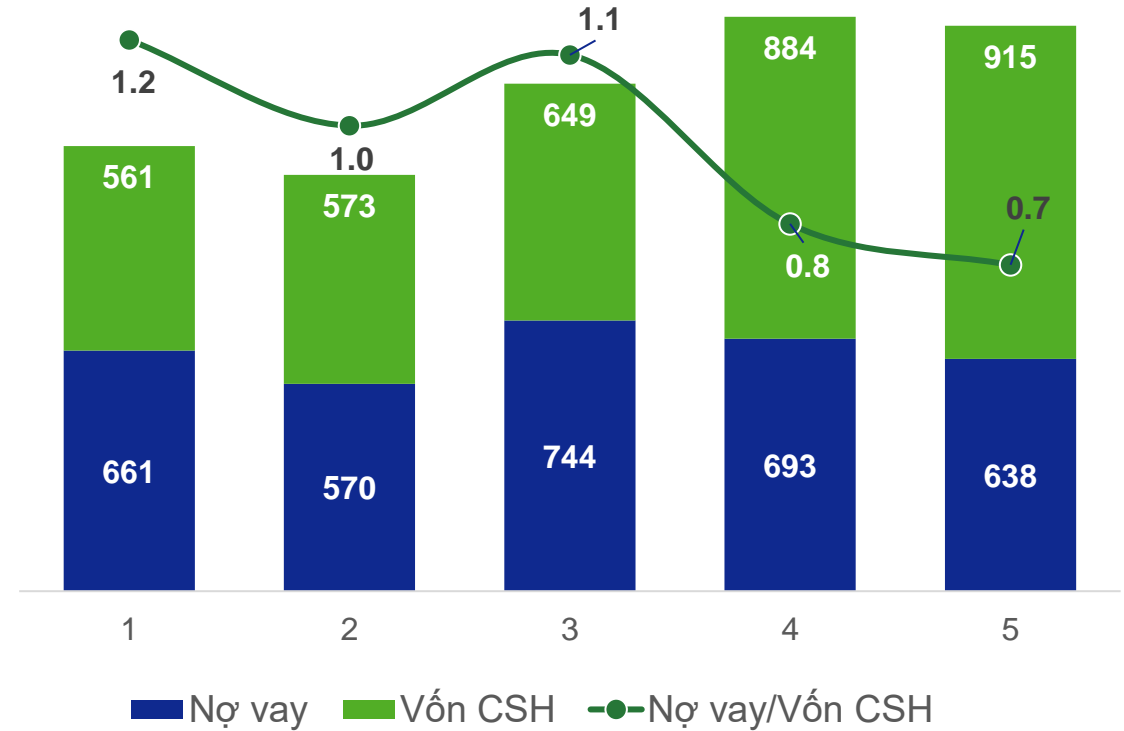
# Kết quả kinh doanh hợp nhất HII Q1/2023

Cơ cấu doanh thu hạt phụ gia và bột đá theo thị trường quý 1/2023



■ Châu Á ■ Trong nước ■ Châu Âu ■ Châu Mỹ ■ Khác

Cơ cấu vốn

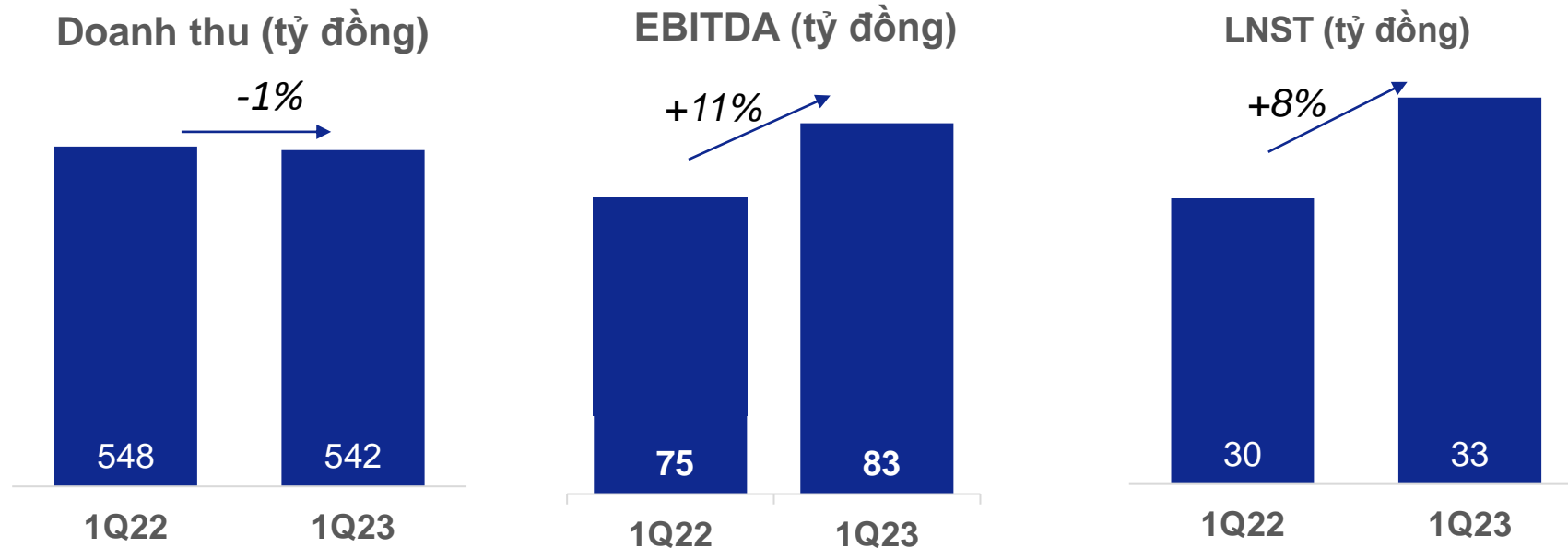




# KẾT QUẢ KINH DOANH Q1/2023 - NHH



# Kết quả kinh doanh hợp nhất NHH Q1/2023

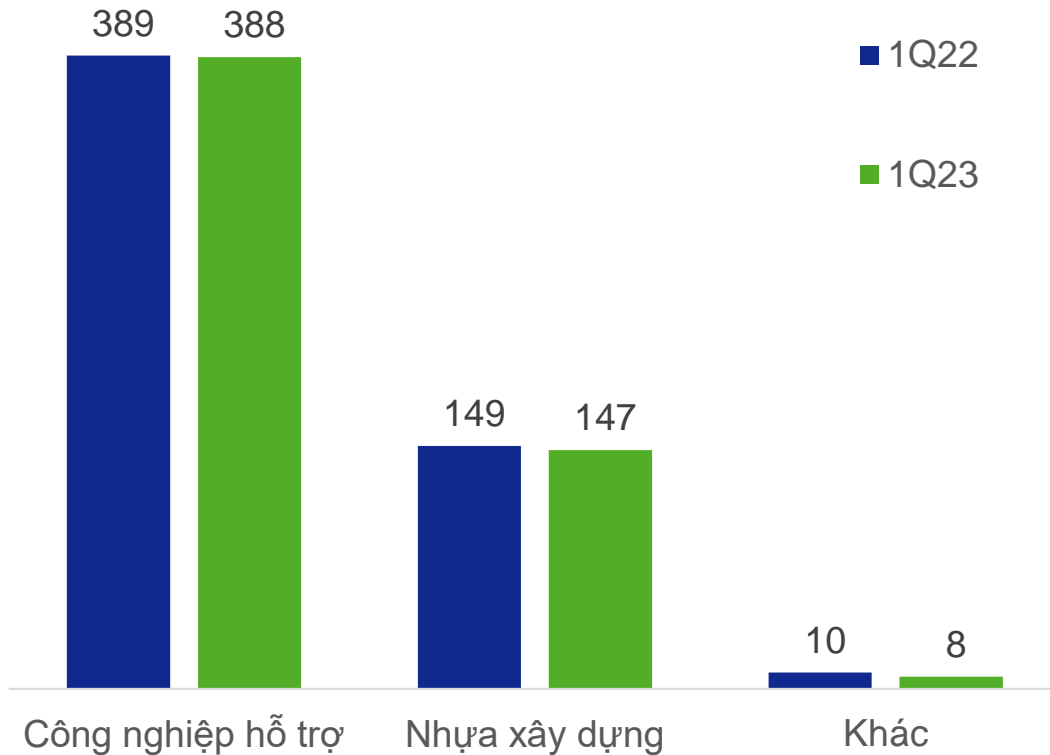


- Quý 1/2023, NHH ghi nhận doanh thu thuần hợp nhất đạt 542 tỷ đồng, tương đương so với cùng kỳ 2022.
- Lợi nhuận thuần từ hoạt động kinh doanh đạt 41 tỷ, tăng 11% so với cùng kỳ 2022, chủ yếu đóng góp bởi chi phí bán hàng giảm 65% so với cùng kỳ do giá cước vận tải giảm.
- Công ty ghi nhận lợi nhuận sau thuế hợp nhất đạt 33 tỷ đồng, tăng 8% so với quý 1/2022. Biên LN ròng cải thiện lên 6% so với mức 4,7% năm 2022.

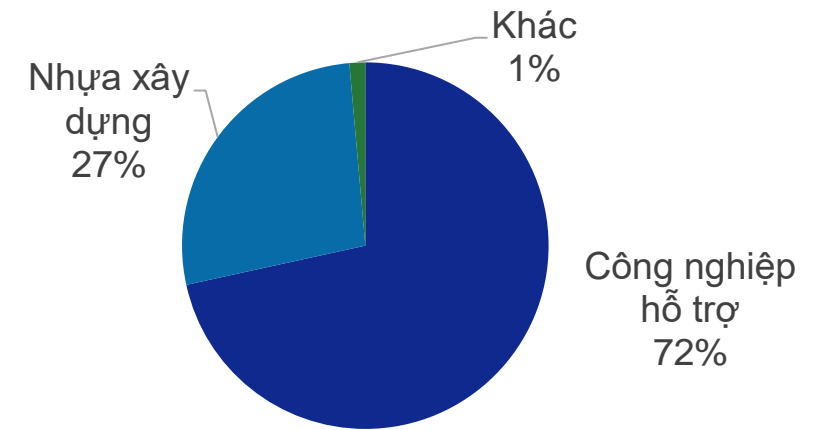


# Kết quả kinh doanh hợp nhất NHH Q1/2023

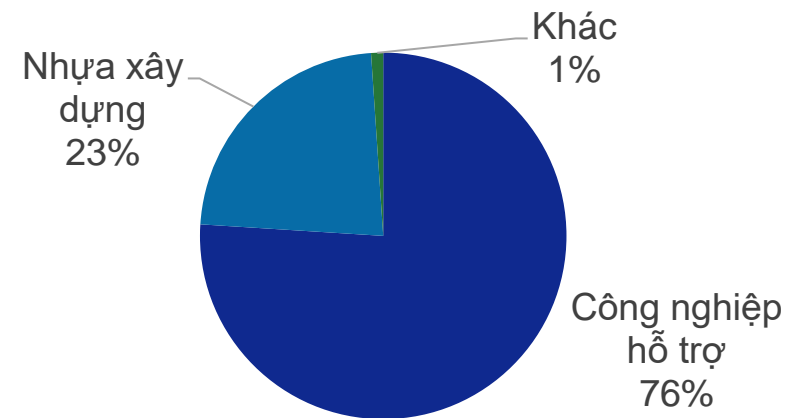
## Doanh thu hợp nhất theo lĩnh vực (tỷ đồng)



## Cơ cấu doanh thu theo lĩnh vực

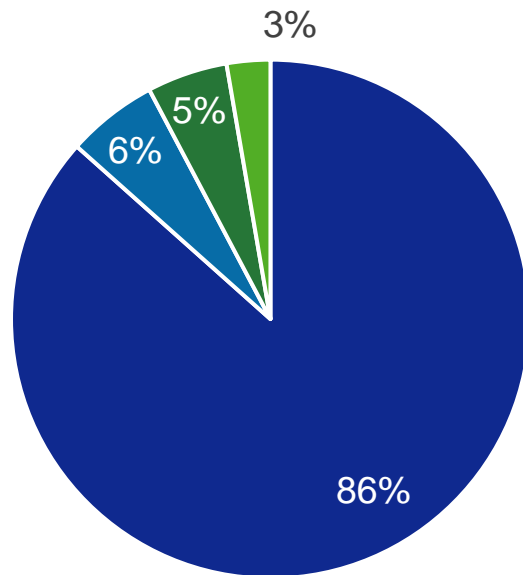


## Cơ cấu lợi nhuận gộp theo lĩnh vực



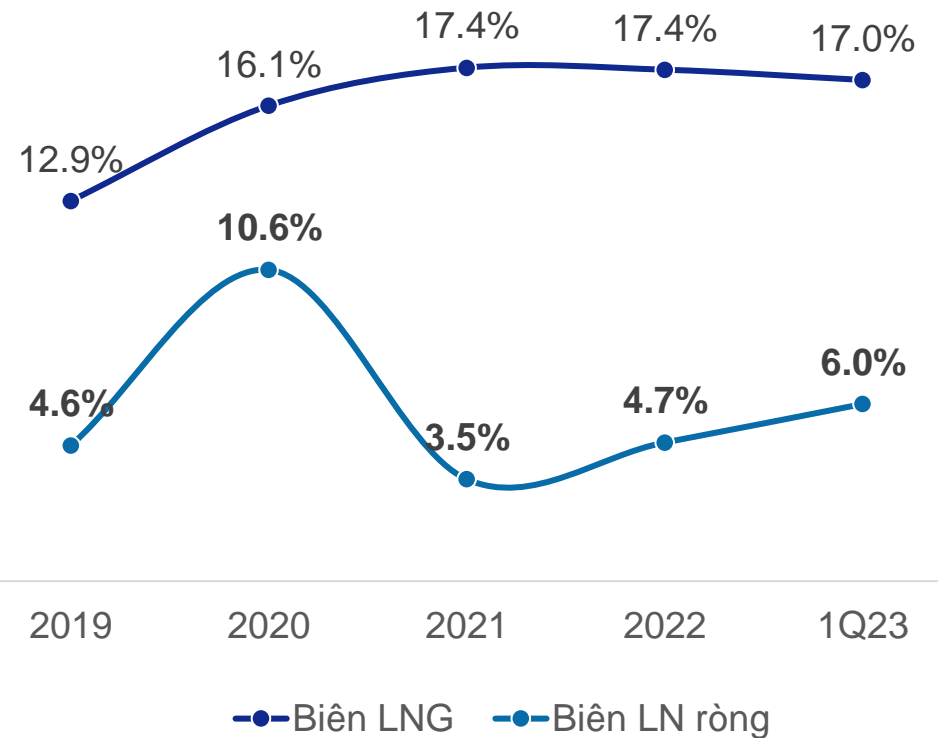
# Kết quả kinh doanh hợp nhất NHH Q1/2023

Cơ cấu doanh thu thị trường  
Nhựa xây dựng quý 1/2023



■ Châu Mỹ ■ Nội địa ■ Châu Á ■ Châu Âu

Biên lợi nhuận



## THÔNG TIN LIÊN HỆ

Bộ phận Quan hệ Nhà đầu tư

Email: [ir@anphatholdings.com](mailto:ir@anphatholdings.com)

